



PARA TODOS
Dgo

**CONSEJO DE CIENCIA Y TECNOLOGÍA DEL
ESTADO DE DURANGO
CUENTA PÚBLICA 2019**



**CONSEJO
DE CIENCIA
Y TECNOLOGÍA**

CUENTA PÚBLICA ESTATAL 2019

El Consejo de Ciencia y Tecnología del Estado de Durango (COCYTED), como organismo público descentralizado del Poder Ejecutivo y órgano rector de las políticas estatales de ciencia, tecnología e innovación, busca coadyuvar en el desarrollo estatal al coordinar, integrar y dar seguimiento a las actividades científicas y tecnológicas desarrolladas en el Estado, en coordinación con las instituciones de educación superior, centros de investigación, organismos, empresas y miembros de la sociedad duranguense.

Durante el 2019, se logró incrementar la cobertura de ciencia, tecnología e innovación a 27 de los 39 municipios del Estado, lo que representa un incremento de 10 municipios respecto a los atendidos durante el periodo anual de 2018, a través acciones tales como la promoción de la especialización de recursos humanos en áreas prioritarias para el desarrollo del Estado y el país, a través de convocatorias de becas para estudios en México y en el extranjero.

Para difundir, divulgar, promover y reconocer las actividades científicas y tecnológicas, se desarrollaron actividades como: el 6to Encuentro de Jóvenes Investigadores, los Encuentros Estatales de Vinculación y los Foros para la Atención de violencias Estructurales entre otros.

En materia de divulgación del conocimiento científico, tecnológico y de innovación, el COCYTED en coordinación con el Consejo Nacional de Ciencia y Tecnología (CONACYT), mediante la implementación de Estrategia Nacional para Fomentar y Fortalecer la Comunicación Pública de las Humanidades, Ciencias y Tecnologías en las Entidades Federativas: Durango 2019, se logró que cerca de 30 mil estudiantes de educación básica, media superior y superior en el estado, tuvieran acceso a la promoción de una cultura científica y tecnológica, lo que les permitirá desarrollar vocaciones para realizar sus estudios en áreas de ciencia e ingenierías.

Durante el 2019, se obtuvieron recursos adicionales provenientes de multas electorales, por un monto superior a los 12 millones de pesos, con cuya aplicación, se busca coadyuvar tanto con el fortalecimiento institucional, el desarrollo de proyectos de investigación, innovación o desarrollo tecnológico, así como al otorgamiento de distintos apoyos institucionales para la difusión de la ciencia a través de la participación en eventos académicos nacionales e internacionales, la publicación de artículos o libros, entre otros, priorizando el logro de los objetivos del COCYTED y el uso eficiente y equitativo de los recursos disponibles.



PARA TODOS
Dgo

PARA TODOS
Dgo

CONSEJO
DE CIENCIA
Y TECNOLOGÍA


**CUENTA PÚBLICA 2019
INFORMACIÓN CONTABLE**


Cuenta Pública Estatal 2019
Estado de Situación Financiera
Al 31 de diciembre de 2019 y 2018
(Pesos)

Ente Público: **Consejo de Ciencia y Tecnología del Estado de Durango**

Concepto	2019	2018	Concepto	2019	2018
ACTIVO			PASIVO		
Activo Circulante			Activo Circulante		
Efectivo y Equivalentes	20,095,647	13,139,205	Cuentas por Pagar a Corto Plazo	137,638	232,302
Derechos a Recibir Efectivo o Equivalentes			Documentos por Pagar a Corto Plazo	1,772,874	1,692,369
Derechos a Recibir Bienes o Servicios			Porción a Corto Plazo de la Deuda Pública a Largo Plazo		
Inventarios			Títulos y Valores a Corto Plazo		
Almacenes			Prestamos a Corto Plazo		
Estimación por Pérdida o Deterioro de Activos Circulantes			Fondos y Bienes de Terceros en Garantía y/o Administración a Corto Plazo		
Otros Activos Circulantes	52	30	Provisiones a Corto Plazo		
Total de Activos Circulantes	20,095,699	13,139,235	Otros Pasivos a Corto Plazo		
Activo No Circulante			Total de Pasivos Circulantes	1,910,512	2,124,671
Inversiones Financieras a Largo Plazo			Pasivo No Circulante		
Bienes Inmuebles, Infraestructura y Construcciones en Proceso			Cuentas por Pagar a Largo Plazo		
Activos Intangibles			Documentos por Pagar a Largo Plazo		
Depreciación, Deterioro y Amortización Acumulada de Bienes	5,996,372	5,696,373	Deuda Pública a Largo Plazo		
Activos Diferidos	55,000	55,000	Pasivos Diferidos a Largo Plazo		
Estimación por Pérdida o Deterioro de Activos no Circulantes	-2,628,672	-2,240,609	Fondos y Bienes de Terceros en Garantía y/o en Administración a Largo Plazo		
Otros Activos no Circulantes			Provisiones a Largo Plazo		
Total de Activos No Circulantes	3,422,700	3,770,765	Total de Pasivos No Circulantes	-868,089	-767,125
Total del Activo	23,518,399	16,910,000	Total del Pasivo	-868,089	-767,125
			HACIENDA PÚBLICA/ PATRIMONIO	1,044,422	1,357,546
			Hacienda Pública/Patrimonio Contribuido		
			Aportaciones		
			Donaciones de Capital		
			Actualización de la Hacienda Pública / Patrimonio		
			Hacienda Pública/Patrimonio Generado		
			Resultados del Ejercicio (Ajero / Desajero)	22,473,977	15,552,455
			Revalúos	7,653,612	-148,281
			Reservas	15,746,946	16,625,959
			Rectificaciones de Resultados de Ejercicios Anteriores	-608,784	-1,125,244
			Exceso o Insuficiencia en la Actualización de la Hacienda Pública/Patrimonio	0	0
			Resultado por Posición Monetaria		
			Resultado por Tenencia de Activos no Monetarios		
			Total Hacienda Pública/ Patrimonio	22,473,977	15,552,455
			Total del Pasivo y Hacienda Pública / Patrimonio	23,518,399	16,910,000

Bajo protesta de decir verdad declaramos que los Estados Financieros y sus Notas son razonablemente correctos y responsabilidad del emisor.



 Dra. Juliana Morales Castro
 Directora General

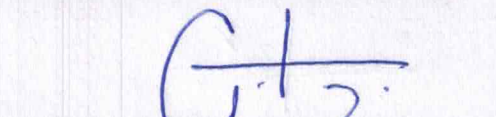

 C.P. César Ernesto Martínez Guerrero
 Director de Administración y Planeación

CONSEJO DE CIENCIA Y TECNOLOGÍA DEL ESTADO DE DURANGO

Concepto	2019	2018
INGRESOS Y OTROS BENEFICIOS		
Ingresos de Gestión		
Impuestos	0.00	0.00
Cuotas y Aportaciones de Seguridad Social	0.00	0.00
Contribuciones de Mejoras	0.00	0.00
Derechos	0.00	0.00
Productos	0.00	0.00
Aprovechamientos	0.00	0.00
Ingresos por Venta de Bienes y Prestación de Servicios	0.00	0.00
Participaciones, Aportaciones, Convenios, Incentivos Derivados de la Colaboración Fiscal,	8,657,228.00	10,602,185.44
Participaciones, Aportaciones, Convenios, Incentivos Derivados de la	3,350,000.00	5,747,558.74
Transferencias, Asignaciones, Subsidios y Subvenciones, y Pensiones y	5,307,228.00	4,854,626.70
Otros Ingresos y Beneficios		
Ingresos Financieros	13,569,127.24	8,807,958.05
Incremento por Variación de Inventarios	313.60	0.00
Disminución del Exceso de Estimaciones por Pérdida o Deterioro u	0.00	0.00
Disminución del Exceso de Provisiones	0.00	0.00
Otros Ingresos y Beneficios Varios	0.00	0.00
	13,568,813.64	8,807,958.05
Total de Ingresos y Otros Beneficios	22,226,355.24	19,410,143.49
GASTOS Y OTRAS PÉRDIDAS		
Gastos de Funcionamiento		
Servicios Personales	10,391,876.51	9,066,908.10
Materiales y Suministros	3,686,459.36	3,302,471.64
Servicios Generales	1,630,874.40	1,734,304.52
	5,074,542.75	4,030,131.94
Transferencias, Asignaciones, Subsidios y Otras Ayudas		
Transferencias Internas y Asignaciones al Sector Público	3,812,603.27	9,911,532.66
Transferencias al Resto del Sector Público	0.00	0.00
Subsidios y Subvenciones	0.00	0.00
Ayudas Sociales	0.00	0.00
Pensiones y Jubilaciones	3,812,603.27	9,911,532.66
Transferencias a Fideicomisos, Mandatos y Contratos Análogos	0.00	0.00
Transferencias a la Seguridad Social	0.00	0.00
Donativos	0.00	0.00
Transferencias al Exterior	0.00	0.00
	0.00	0.00
Participaciones y Aportaciones		
Participaciones	0.00	0.00
Aportaciones	0.00	0.00
Convenios	0.00	0.00
	0.00	0.00
Intereses, Comisiones y Otros Gastos de la Deuda Pública		
Intereses de la Deuda Pública	0.00	0.00
Comisiones de la Deuda Pública	0.00	0.00
Gastos de la Deuda Pública	0.00	0.00
Costo por Coberturas	0.00	0.00
Apoyos Financieros	0.00	0.00
	0.00	0.00
Otros Gastos y Pérdidas Extraordinarias		
Estimaciones, Depreciaciones, Deterioros, Obsolescencia y Amortizaciones	388,063.06	579,963.73
Provisiones	388,063.06	579,963.73
Disminución de Inventarios	0.00	0.00
Aumento por Insuficiencia de Estimaciones por Pérdida o Deterioro y	0.00	0.00
Aumento por Insuficiencia de Provisiones	0.00	0.00
Otros Gastos	0.00	0.00
	0.00	0.00
Inversión Pública		
Inversión Pública no Capitalizable	0.00	0.00
	0.00	0.00
Total de Gastos y Otras Pérdidas	14,592,542.84	19,558,404.49
Resultados del Ejercicio (Ahorro/Desahorro)	7,633,812.40	-148,261.00

Bajo protesta de decir verdad declaramos que los Estados Financieros y sus Notas son razonablemente correctos y responsabilidad del emisor


Dra. Juliana Morales Castro
Directora General


C.P. César Ernesto Martínez Guerrero
Director de Administración y Planeación


Cuenta Pública Estatal 2019
Estado de Variación en la Hacienda Pública
Del 1 de enero al 31 de diciembre de 2019
 (pesos)


Consejo de Ciencia y Tecnología del Estado de Durango

Ente Público:

Concepto	Hacienda Pública/ Patrimonio Contribuido	Hacienda Pública/ Patrimonio Generado de Ejercicios	Hacienda Pública/ Patrimonio Generado del Ejercicio	Exceso o Insuficiencia en la Actualización de la Hacienda	TOTAL
Hacienda Pública / Patrimonio Contribuido Neto de 2018	0	0	0	0	0
Aportaciones	0	0	0	0	0
Donaciones de Capital	0	0	0	0	0
Actualización de la Hacienda Pública/ Patrimonio	0	0	0	0	0
Hacienda Pública / Patrimonio Generado Neto de 2018	0	15,700,716	-148,281	0	15,552,435
Resultados del Ejercicio (Ahorro/Desahorro)	0	0	-148,281	0	-148,281
Resultados de Ejercicios Anteriores	0	16,825,959	0	0	16,825,959
Revalúos	0	0	0	0	0
Reservas	0	-1,125,243	0	0	-1,125,243
Rectificaciones de Resultados de Ejercicios Anteriores	0	0	0	0	0
Exceso o Insuficiencia en la Actualización de la Hacienda Pública / Patrimonio Neto de 2018	0	0	0	0	0
Resultado por Posición Monetaria	0	0	0	0	0
Resultado por Tenencia de Activos no Monetarios	0	0	0	0	0
Hacienda Pública/ Patrimonio Neto Final de 2018	0	15,700,716	-148,281	0	15,552,435
Cambios en la Hacienda Pública / Patrimonio Contribuido Neto de 2019	0	0	0	0	0
Aportaciones	0	0	0	0	0
Donaciones de Capital	0	0	0	0	0
Actualización de la Hacienda Pública/ Patrimonio	0	0	0	0	0
Variaciones de la Hacienda Pública / Patrimonio Generado Neto de 2019	0	-860,551	7,762,073	0	6,921,522
Resultados del Ejercicio (Ahorro/Desahorro)	0	0	7,633,812	0	7,633,812
Resultados de Ejercicios Anteriores	0	-1,079,011	148,281	0	-930,730
Revalúos	0	0	0	0	0
Reservas	0	218,459	0	0	218,459
Rectificaciones de Resultados de Ejercicios Anteriores	0	0	0	0	0
Cambios en el Exceso o Insuficiencia en la Actualización de la Hacienda Pública / Patrimonio Neto de 2019	0	0	0	0	0
Resultado por Posición Monetaria	0	0	0	0	0
Resultado por Tenencia de Activos no Monetarios	0	0	0	0	0
Hacienda Pública/ Patrimonio Neto Final de 2019	0	14,840,164	7,633,812	0	22,473,977

Bajo protesta de decir verdad deciendo que los Estados Financieros y sus Notas son razonablemente correctos y responsabilidades del emisor.


 Dra. Julieta Morales Castro
 Directora General



 C.P. César Ernesto Martínez Guerrero
 Director de Administración y Planeación


Cuenta Pública Estatal 2019
Estado de Cambios en la Situación Financiera
Del 1 de enero al 31 de diciembre de 2019 y 2018
(Pesos)

Ente Público: Consejo de Ciencia y Tecnología del Estado de Durango

Concepto	Origen	Aplicación	Concepto	Origen	Aplicación
ACTIVO			PASIVO		
Activo Circulante	388,063	6,956,462	Activo Circulante	0	313,123
Efectivo y Equivalentes	0	6,956,464	Cuentas por Pagar a Corto Plazo	0	214,159
Derechos a Recibir Efectivo o Equivalentes	0	6,956,462	Documentos por Pagar a Corto Plazo	0	94,663
Derechos a Recibir Bienes o Servicios	0	0	Pagos a Corto Plazo de la Deuda Pública a Largo Plazo	0	119,495
Inventarios	0	0	Títulos y Corto Plazo de la Deuda Pública	0	0
Almacenes	0	0	Pagos Diferidos a Corto Plazo	0	0
Estimación por Pérdida o Deterioro de Activos Circulantes	0	0	Fondos y Bienes de Terceros en Garantía y/o Administración a Corto Plazo	0	0
Otros Activos Circulantes	0	22	Provisiones a Corto Plazo	0	0
Activo No Circulante	388,063	35,998	Otros Pasivos a Corto Plazo	0	0
Inversiones Financieras a Largo Plazo	0	0	Pasivo No Circulante	0	98,964
Derechos a Recibir Efectivo o Equivalentes a Largo Plazo	0	0	Cuentas por Pagar a Largo Plazo	0	0
Bienes Inmuebles, Infraestructura y Construcciones en Proceso	0	0	Documentos por Pagar a Largo Plazo	0	0
Bienes Muebles	0	0	Deuda Pública a Largo Plazo	0	0
Activos Intangibles	0	35,998	Pagos Diferidos a Largo Plazo	0	0
Depreciación, Deterioro y Amortización Acumulada de Bienes	0	0	Fondos y Bienes de Terceros en Garantía y/o en Administración a Largo Plazo	0	0
Estimación por Pérdida o Deterioro de Activos No Circulantes	388,063	0	Provisiones a Largo Plazo	0	0
Otros Activos No Circulantes	0	0		0	98,964
	0	0	HACIENDA PÚBLICA/PATRIMONIO	8,000,533	1,079,011
	0	0	Hacienda Pública/Patrimonio Contribuido	0	0
	0	0	Aportaciones	0	0
	0	0	Donaciones de Capital	0	0
	0	0	Actualización de la Hacienda Pública / Patrimonio	0	0
	0	0	Hacienda Pública/Patrimonio Generado	8,000,533	1,079,011
	0	0	Resultados del Ejercicio (Ahorro / Desahorro)	7,782,073	0
	0	0	Resultados de Ejercicios Anteriores	0	1,079,011
	0	0	Revalúos	0	0
	0	0	Revalúos	218,459	0
	0	0	Revalorizaciones de Resultados de Ejercicios Anteriores	0	0
	0	0	Exceso o Insuficiencia en la Actualización de la Hacienda Pública/Patrimonio	0	0
	0	0	Resultado por Posición Monetaria	0	0
	0	0	Resultado por Tenencia de Activos no Monetarios	0	0


Bajo protesta de decir verdad declaramos que los Estados Financieros y sus Notas son razonablemente correctos y responsabilidad del emisor.


 Dra. Juliana Morales Castro
 Directora General



 C.P. César Ernesto Martínez Guerrero
 Director de Administración y Planeación

CONSEJO DE CIENCIA Y TECNOLOGÍA DEL ESTADO DE DURANGO
"INFORME SOBRE PASIVOS CONTINGENTES"

Se informa que durante el ejercicio fiscal 2019, el Consejo de Ciencia y Tecnología del Estado de Durango, no contó con Pasivos Contingentes.



Dra. Juliana Morales Castro
Directora General



C.P. César Ernesto Martínez Guerrero
Director de Administración y
Planeación

CONSEJO DE CIENCIA Y TECNOLOGÍA DEL ESTADO DE DURANGO
“NOTAS A LOS ESTADOS FINANCIEROS AL 31 DE DICIEMBRE DE 2019”

Políticas Contables:

La información se elaboró conforme al Manual de Contabilidad del Consejo Estatal de Ciencia y Tecnología del Estado, las Normas de Información Financiera y las disposiciones legales aplicables, obedeciendo a las mejores prácticas contables. A continuación se presentan las notas a los estados financieros correspondientes al año 2019, con los siguientes apartados:

- Notas de Desglose
- Notas de Memoria
- Notas de Gestión Administrativa

NOTAS DE DESGLOSE:

Notas al Estado de Situación Financiera

Activo

- Efectivo y Equivalentes.

En este apartado se integran los recursos monetarios que el Consejo de Ciencia y Tecnología administra para la ejecución de su Programa Operativo Anual y demás Convenios, dichos recursos se encuentran en cuentas bancarias en moneda nacional. A continuación se relacionan las cuentas que integran el rubro de efectivo y equivalentes:

Concepto	2019	2018
	Cuarto Trimestre	Cuarto Trimestre
Bancos/Tesorería	\$20,095,647	\$13,139,205
Suma	\$20,095,647	\$13,139,205

- Derechos a recibir Efectivo y Equivalentes y Bienes o Servicios a recibir.
Esta partida está integrada por los rubros que representan cuentas por cobrar, deudores diversos por cobrar a corto plazo, y otros derechos a recibir efectivo y equivalentes a corto plazo.

Concepto	2019	2018
	Cuarto Trimestre	Cuarto Trimestre
Derechos a recibir efectivo o equivalentes	\$0	0
Otros derechos a recibir efectivo y equivalentes a corto plazo	\$52	\$30
Suma	\$52	\$30

- Bienes Muebles, Inmuebles e Intangibles
Este rubro está conformado por los bienes tangibles e intangibles necesarios para llevar a cabo las actividades del Consejo. A continuación se presenta su integración al 31 de diciembre de 2019.

Concepto	2019
	Cuarto Trimestre
Mobiliario y equipo de Administración	\$1,378,303
Mobiliario y equipo educacional y recreativo	\$1,835,966
Vehículos y Equipo de Transporte	\$2,345,956
Maquinaria, Otros equipos y Herramientas	\$394,466
Software	\$26,681
Licencias	\$70,000

Depreciación acumulada de Bienes Muebles	\$-2,628,672
Suma	\$3,422,700

Los bienes muebles del Consejo de Ciencia se encuentran valuados al costo de adquisición, conforme lo señalado en el Postulado Básico de Contabilidad Gubernamental 9.- Valuación que menciona, que todos los eventos que afecten económicamente al ente público deberán ser cuantificados en términos monetarios y se registraran al costo histórico o al valor económico más objetivo, registrándose en moneda nacional.

Asimismo, en las Reglas Específicas del Registro y Valoración del Patrimonio emitidas por el Consejo Nacional de Armonización Contable, se definió como vida útil de un activo, al período durante el cual se espera utilizar el activo por parte del ente público, en este mismo documento se menciona que se considerará que un activo tiene vida útil indefinida cuando, sobre la base de un análisis de todos los factores relevantes, no exista un límite previsible al período a lo largo del cual se espera que el activo genere rendimientos económicos o potencial de servicio para el ente público, o a la utilización en la producción de bienes y servicios públicos. En 2019 se depreciaron los activos, siendo el importe de la depreciación acumulada \$ 2,422,700 pesos; Se otorgó un valor económico a los bienes, de acuerdo a su estado o condiciones físicas de los mismos. En general se puede afirmar que todos los bienes muebles de este Consejo se encuentran en buenas condiciones, a la fecha se realizaron compras de bienes muebles por un importe total de \$39,998 pesos, como se mostró en el desglose anterior.

Pasivo

Este género se compone de dos grupos, el Pasivo Circulante y el Pasivo No Circulante, en éstos inciden pasivos derivados de operaciones por servicios personales, cuentas por pagar por operaciones presupuestarias

devengadas y contabilizadas al 31 de diciembre del ejercicio correspondiente; pasivos por obligaciones laborales, y acreedores diversos.

Concepto	2019	2018
	Cuarto Trimestre	Cuarto Trimestre
Cuentas por pagar a corto plazo	\$137,638	\$90,532
Proveedores por pagar a corto plazo		\$141,770
Documentos por pagar a corto plazo	\$1,772,874	\$1,892,369
Provisiones a largo plazo	\$-866,089	\$-767,125
Suma del Pasivo	\$1,910,512	\$1,357,545

Las cuentas por pagar a corto plazo se refieren al pago de ISR y honorarios por servicios profesionales correspondientes al mes de septiembre; mientras que el rubro correspondiente a documentos por pagar a corto plazo está integrado por la Reserva de Desarrollo Institucional, y la Reserva para Contingencias Laborales.

Las provisiones por pagar a largo plazo corresponden a una Reserva de Pensiones creada para el personal de este organismo.

Atendiendo a la recomendación de la Auditoría Superior del Estado, relativa a preparar estados financieros comparativos en ejercicios subsecuentes, así como a la Ley de Contabilidad Gubernamental y demás disposiciones legales vigentes que establecen que los estados financieros deben sujetarse a criterios de comparación, los estados financieros que se presentan en esta cuenta pública son del año 2018 y 2019.

Notas al Estado de Actividades

Este estado muestra dos grandes agregados representados por los ingresos y Otros Beneficios, así como los Gastos y Otras Pérdidas mostrando los conceptos del ingreso de acuerdo a la contribución de la Ley de Ingresos y los Gastos con los Conceptos del Clasificador por Objeto del Gasto; así mismo permite determinar el resultado, el cual para este ejercicio fue un ahorro de \$ 7,633,812.40 pesos (siete millones, seiscientos treinta y tres mil, ochocientos doce 40/100 m.n.).

Ingresos de Gestión

Concepto	2019	2018
	Cuarto Trimestre	Cuarto Trimestre
Ingresos por venta de Bienes y Servicios	0	0
Transferencias, Asignaciones, Subsidios y Otras Ayudas	\$5,307,228	\$4,854,626
Participaciones y Aportaciones	\$3,350,000	\$5,747,559
Otros Ingresos y Beneficios Varios	\$13,569,127	\$8,807,958
Suma	\$22,226,355	\$19,410,143

Los \$22,226,355 pesos (veintidós millones doscientos veintiséis mil trescientos cincuenta y cinco m.n.) están integrados por los Subsidios otorgados por el Gobierno del Estado para el funcionamiento de este Organismo, el importe de los convenios celebrados con el Dependencias del Gobierno Federal y Estatal para su ejecución y administración y otros ingresos y beneficios varios, que corresponden a las transferencias provenientes de la aplicación de multas a los partidos políticos por parte del Instituto Electoral y de Participación Ciudadana del Estado de Durango.

Gastos y Otras Pérdidas

En lo relativo al Gasto y otras Pérdidas, éste ascendió a \$14, 592,542.84 pesos (catorce millones quinientos noventa y dos mil quinientos cuarenta y dos pesos 84/100 m.n.) y en cumplimiento a la normatividad emitida por el Consejo Nacional de Armonización Contable, a continuación se explican aquellas cuentas de gasto que en lo individual representan el 10% o más del gasto total, siendo las más representativas las siguientes:

Concepto	2019	2018
	Cuarto Trimestre	Cuarto Trimestre
Servicios Personales	\$3,686,459	\$3,302,472
Materiales y Suministros	\$1,630,874	\$1,734,305
Servicios Generales	\$5,074,543	\$4,030,132
Gastos de funcionamiento	\$10,391,876	\$9,066,908

Resultado del Ejercicio: El monto de \$ 7, 633,812.40 pesos representa la diferencia entre los ingresos recaudados menos el rubro de Gastos y Otras Pérdidas.

Consejo de Ciencia y Tecnología del Estado de Durango
Conciliación entre los Ingresos Presupuestarios y Contables
correspondientes del 01 de enero al 31 de diciembre de 2019
(Cifras en pesos)

1. Ingresos Presupuestarios		\$ 5,307,228.00
2. Más ingresos contables no presupuestarios		-
Incremento por variación de inventarios		
Disminución del exceso de estimaciones por pérdida, deterioro u obsolescencia		
Disminución del exceso de provisiones		
Otros ingresos y beneficios varios	13,569,127.24	
Otros ingresos contables no presupuestarios	3,350,000.00	
3. Menos ingresos presupuestarios no contables		-
Productos de capital		
Aprovechamientos de capital		
Ingresos derivados de financiamientos		
Otros ingresos presupuestarios no contables		
4. Ingresos Contables (4=1+2-3)		\$ 22,226,355.24

Consejo de Ciencia y Tecnología del Estado de Durango
Conciliación entre los Egresos Presupuestarios y los Gastos Contables
correspondientes del 01 de enero al 31 de diciembre de 2019
(Cifras en pesos)

1. Total de egresos Presupuestarios		\$14,244,478.18
2. Menos egresos presupuestarios no contables		\$39,998.40
Mobiliario y equipo de administración	\$20,000.00	
Mobiliario y equipo educacional y recreativo		\$19,998.40
Equipo e instrumental médico y de laboratorio		
Vehículos y equipo de transporte		
Equipo de defensa y seguridad		
Maquinaria, otros equipos y herramientas		
Activos biológicos		
Bienes Inmuebles		
Activos Intangibles		
Obra pública en bienes propios		
Acciones y participaciones de capital		
Compra de títulos y valores		
Inversiones en fideicomisos, mandatos y otros análogos		
Provisiones para contingencias y otras erogaciones		
Amortización de la deuda pública		
Adeudos de ejercicios fiscales anteriores (ADEFAS)		
Otros Egresos Presupuestales No Contables		
3. Más Gastos contables no presupuestales		
Estimaciones, depreciaciones, deterioros, obsolescencia y amortizaciones	388,063.06	
Provisiones		
Disminución de inventarios		
Aumento por insuficiencia de estimaciones por pérdida		
Otros Gastos		
Otros Gastos Contables No Presupuestales		
4. Total del Gasto Contable (4=1-2+3)		\$14,592,542.84

Notas al Estado de Flujo de Efectivo

Durante el período que se informa el Consejo de Ciencia recibió Ingresos de Gestión por la cantidad de \$ 22,226,355.24 pesos (veintidós millones doscientos veintiséis mil trescientos cincuenta y cinco pesos 24/100 m.n.). El gasto pagado por el período comprendido del 1 de enero al 31 de diciembre de 2019 ascendió a \$14,592,542.84 pesos (catorce millones quinientos noventa y dos mil quinientos cuarenta y dos pesos 84/100 m.n.), reflejándose una diferencia de operación por \$ 7, 633, 812.40 pesos (siete millones seiscientos treinta y tres mil ochocientos doce pesos 40/100 m.n.).

Concepto	2019	2018
	Cuarto Trimestre	Cuarto Trimestre
Efectivo en Bancos-Tesorería	\$20,095,647	\$13,139,205
Total de Efectivo y Equivalentes	\$20,095,647	\$13,139,205

Concepto	2019	2018
	Cuarto Trimestre	Cuarto Trimestre
Ahorro/Desahorro antes de rubros extraordinarios	\$7,633,812	\$-148,261
Movimientos de partidas que no afectan al efectivo	0	0
Depreciación	388,063	579,964
Amortización		0
Incremento en las Provisiones	-98,964	-767,125
Incremento en Inversiones producido por revaluación	0	0
Ganancia/pérdida en venta de propiedad, planta y equipo	0	0
Incremento en cuentas por cobrar	0	0
Partidas extraordinarias	0	0

Notas al Estado de Variación de la Hacienda Pública/Patrimonio

Saldo Neto de la Hacienda Pública: Representa el saldo de la hacienda pública generado en ejercicios anteriores adicionado con la hacienda pública del presente ejercicio para reflejar el valor del saldo neto de la hacienda pública/patrimonio generado del Consejo de Ciencia al 31 de diciembre de 2019, por \$22,473,976.59 pesos.

NOTAS DE MEMORIA

Atendiendo a lo establecido en la Ley General de Contabilidad Gubernamental, el Consejo Nacional de Armonización Contable ha determinado el uso de las Cuentas de Orden Contables y Presupuestarias, en el Consejo de Ciencia únicamente se han empleado a la fecha las cuentas de Orden Presupuestarias, las cuales se desglosan a continuación:

Cuentas de Orden Presupuestal de Ingresos

Concepto	2019
Ley de Ingresos Estimada	\$6,403,904
Ley de Ingresos por Ejecutar	0
Modificaciones a la Ley de Ingresos Estimada	\$26,212,145
Ley de Ingresos Devengada	\$22,226,355
Ley de Ingresos Recaudada	\$22,226,355

Las modificaciones a la Ley de Ingresos corresponden a los importes obtenidos mediante convenios estatales y federales, para su ejecución y administración por parte del Consejo de Ciencia y Tecnología del Estado de Durango.

Cuentas de Orden Presupuestal de Egresos

Concepto	2019
Presupuesto de Egresos Aprobado	\$6,403,904
Presupuesto de Egresos Por Ejercer	\$32,616,049
Presupuesto de Egresos Modificado	\$32,616,049
Presupuesto de Egresos Comprometido	\$14,244,478
Presupuesto de Egresos Devengado	\$14,244,478
Presupuesto de Egresos Ejercido	\$14,238,936
Presupuesto de Egresos Pagado	\$14,238,936

El Presupuesto de Egresos por Ejercer es de \$32,616,049 pesos, correspondientes a recursos asignados en la ley de egresos del estado para el ejercicio 2019, así como, recursos comprometidos para el desarrollo de programas asignados mediante firmas de Convenios de Asignación de Recursos con Instancias del Gobierno Federal y Estatal, así como recursos provenientes de la aplicación de multas a partidos políticos.

NOTAS DE GESTIÓN ADMINISTRATIVA

Introducción

Los Estados Financieros del Consejo de Ciencia del Estado de Durango se conforman con la información económica-financiera resultante de las operaciones más relevantes derivadas del Plan Estatal de Desarrollo cuyo objetivo es proporcionar educación de calidad y con valores para formar ciudadanos íntegros y competitivos; coadyuvando el Consejo a promover el desarrollo científico y tecnológico del estado, impulsando programas de investigación y difusión y mejorando la integración de los sectores público, privado y social.

Panorama Económico y Financiero

Al presupuesto original asignado por la Secretaria de Finanzas y de Administración se sumaron el remante 2018 cuyo importe es de \$10,477,316 pesos de los cuales la mayor parte corresponde al programa de apoyos institucionales.

Concepto	Importe	Importe
Presupuesto de Egresos 2019		\$6,403,904
Remanente 2018		\$10,477,316
Programa de apoyos institucionales	\$9,006,089	
Programa de estímulos a la Innovación	\$3,095	
Semana Nacional de Ciencia 2018	\$22,264	
Programa Apropriación CONACYT 2018-2019	\$1,020,667	
Programa Mujeres Indígenas	\$148,238	
Programa AS 2018	233101	
Programa Jóvenes Talento 2018	\$43,862	
Total Presupuesto de Egresos Inicial 2019		\$16,881,220

Una vez aprobado el Presupuesto de egresos para el ejercicio 2019 por la Secretaria de finanzas y de Administración del Estado de Durango para este Consejo, el cual fue de \$16, 881,220 pesos se iniciaron las actividades operativas programadas cuyas funciones principales son:

- Otorgamiento de becas para la formación de recursos humanos de alto nivel en el extranjero, en programas académicos de demanda prioritaria para el Estado.
- Apoyos a Investigadores para publicaciones científicas, estancias de investigación posdoctoral y eventos académicos nacionales e internacionales.
- Divulgación del conocimiento científico, tecnológico y de innovación en los sectores académico y productivo del Estado de Durango.
- Promoción de la ciencia, la tecnología y la innovación en educación básica y media superior en el estado.
- Apoyo y promoción del registro de la propiedad industrial e intelectual, en materia de ciencia, tecnología e innovación.
- Participación de los sectores académico y productivo en las diversas ventanillas de financiamiento nacional e internacional para el desarrollo científico, tecnológico y de innovación en el estado.
- Reconocimiento a la mejor investigación y tesis de posgrado en materia de ciencia, tecnología e innovación.
- Formación de redes de investigación nacional e internacional para el desarrollo sustentable en el estado.
- Consolidación de la Agenda Estatal de Innovación.

Durante el año 2019 se lograron convenios de colaboración favorables para el estado, participando el COCYTED como Organismo Administrador y Ejecutor de los mismos, así como la obtención de recursos provenientes de la aplicación de multas a partidos políticos, recursos que son transferidos por el Instituto Electoral y de Participación Ciudadana del estado de Durango, logrando con esto adecuaciones presupuestales positivas que ascendieron a \$15,734,829 pesos obteniendo finalmente un presupuesto modificado por \$32,616,049 pesos, para promover el desarrollo científico y tecnológico del estado beneficiando a los diferentes sectores de la sociedad.

Adecuaciones al 4to Trimestre 2019	Importe
Liquidaciones de personal (Reserva Contingencias Laborales)	\$317,463
Transferencias IEPC Multas a partidos políticos 2019	\$13,560,814
Reintegro Jóvenes Talento 2018	-\$23,862
Reintegro Mujeres Indígenas 2018	-\$68,238
Convenio Aptitudes Sobresalientes	\$260,000
Apoyo INAPI Viáticos a Culiacán	8,000
Reintegro Fordecyt 2018	-\$312,681
Aportación Rednacecyt 2019	\$90,000
Proyecto FORDECYT 2019	\$3,000,000
Reducción presupuestal SFyA 2019	1,096,667
Total Suma	\$15,734,829
Remanente 2018	\$10,477,316
Total Adecuaciones	\$26,212,145

Autorización e Historia

El Consejo de Ciencia y Tecnología del Estado de Durango, cuyas siglas son "COCYTED" fue creado según decreto el 22 de febrero de 1996 como un Organismo descentralizado de gobierno, con personalidad jurídica y patrimonio propio. Asimismo, dicho decreto fue publicado el 18 de Abril de 1996 en el Periódico Oficial del Gobierno Constitucional del Estado de Durango. Este organismo descentralizado fue sectorizado a la Secretaría de Educación del Estado de Durango.

Organización y Objeto Social

Los Órganos de administración del Consejo de Ciencia y Tecnología del Estado de Durango son:

- La Junta Directiva, y
- La Dirección General

La Junta Directiva, es el órgano superior del Consejo y está integrada por 14 miembros, de los cuales 11 son permanentes y 3 son temporales; todos son miembros honorarios. Los integrantes son:

1. El Gobernador del Estado, Presidente
2. El Secretario de Educación, Vicepresidente
3. El Secretario de Desarrollo Económico, Vocal
4. El Secretario de Administración y Finanzas, Vocal
5. El Secretario de Salud, Vocal
6. Rector de la UJED, Vocal
7. El Director del ITD, Vocal
8. El Director de la ByCENED, Vocal
9. El Rector de la Universidad La Salle-Laguna, Vocal
10. El Presidente de CANACINTRA, Vocal
11. El presidente del Colegio de Ingenieros Industriales de Durango, Vocal
12. Un investigador duranguense, de reconocido prestigio, Vocal
13. El Secretario de Contraloría y Modernización Administrativa, Comisario Público
14. El Director General del COCYTED, fungirá como Secretario Técnico, tiene voz sin derecho a voto.

El Consejo de Ciencia y Tecnología del Estado de Durango tiene por objeto:

1. Asesorar y auxiliar al Ejecutivo del Estado en el diseño, instrumentación, ejecución y evaluación de la política estatal de ciencia y tecnología, en concordancia con la política nacional de ciencia, tecnología e innovación; apoyar la promoción, programación y coordinación de las actividades científicas y tecnológicas en el Estado de Durango.
2. Promover el desarrollo y la actualización permanente de una infraestructura pertinente al desarrollo social del Estado, con la participación del sector privado, de los centros de investigación y del sector público.
3. Crear conciencia de que el uso del conocimiento científico y la aplicación de la tecnología avanzada en relación con los recursos naturales del Estado, permitirán un desarrollo socioeconómico de alto nivel.
4. Propiciar la modernización de la infraestructura científica y tecnológica, mediante la innovación tecnológica y la promoción de centros especializados a fin de apoyar la productividad y los servicios para elevar su calidad y su eficiencia, y apoyar una economía basada en el conocimiento pertinente y oportuno.

El Consejo de Ciencia es un organismo descentralizado de gobierno constituido como persona moral con fines no lucrativos, está obligado a enterar a la Secretaría de Administración Tributaria las retenciones del Impuesto sobre la Renta (artículo 102 de la Ley del ISR) que efectúa a sus trabajadores y a exigir que la documentación comprobatoria con motivo de los pagos que se realicen a terceros reúnan los requisitos fiscales, así como presentar las declaraciones informativas mensuales y anuales que correspondan; estará exento de toda clase de contribuciones, impuestos y derechos fiscales de carácter estatal y municipal.

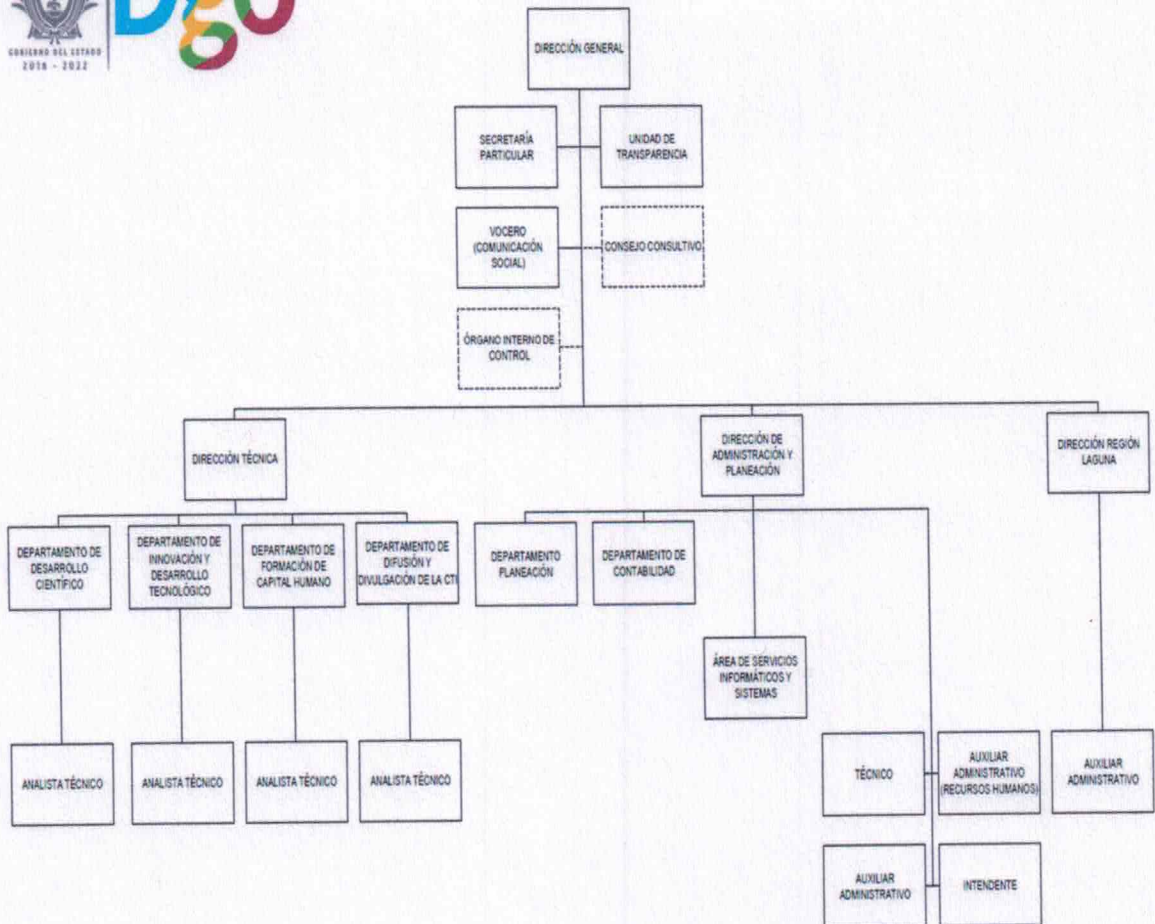
Así mismo con la finalidad de proteger a sus empleados y brindar seguridad social, retiene y paga las aportaciones de seguridad social a que tienen derecho al Instituto de Seguridad y Servicios Sociales de los Trabajadores del Estado.

Organigrama

El Consejo de Ciencia está organizado de manera general en 4 direcciones, la Dirección General, la Dirección Técnica, la Dirección de Administración y Planeación y la Dirección Regional Laguna, y a su vez estas direcciones se integran por 6 departamentos principales.



CONSEJO DE CIENCIA Y TECNOLOGÍA DEL ESTADO DE DURANGO



Nota. El organigrama solo muestra las unidades administrativas hasta nivel de área.

Bases de Preparación de los Estados Financieros

- a) Los Estados Financieros del Consejo de Ciencia y Tecnología del Estado de Durango se han elaborado observando las normas emitidas por el Consejo Nacional de Armonización Contable en el Manual de Contabilidad y demás disposiciones legales aplicables.
- b) El reconocimiento, valuación y revaluación, se realizó considerando que todos los eventos que afecten económicamente al ente público deben ser cuantificados en términos monetarios y se registraron al valor estimado más objetivo en moneda nacional.
- c) Los Estados Financieros del Consejo fueron preparados en apego a los Postulados Básicos de Contabilidad Gubernamental emitidos por el Consejo Nacional de Armonización Contable.

Políticas de Contabilidad significativas

Actualización

En los últimos años no se han aplicado factores de actualización; sin embargo para efectos de las responsabilidades derivadas por la pérdida o destrucción de activos físicos, cuando el valor histórico en libros sea diferente al costo de recuperación se registra como un resultado de ingreso o gasto según corresponda.

Operaciones en el extranjero

El Consejo de Ciencia no realiza operaciones en el extranjero.

Método de valuación de la inversión en acciones de compañías subsidiarias y no consolidadas asociadas

Los recursos que recibe el Consejo de Ciencia y Tecnología para el gasto operativo son mediante subsidios estatales.

Sistema de valuación de inventarios y costo de lo vendido

El sistema aplicado para la valuación de inventarios es PEPS, primeras entradas, primeras salidas.

Beneficios a los empleados

No se registran Pasivos Laborales, ya que estas obligaciones son absorbidas por el Instituto de Seguridad y Servicios Sociales del Estado (ISSSTE), de conformidad con el apartado "B" del artículo 123 constitucional. Sin embargo si se crea una provisión que se detalla enseguida.

Provisiones

En el año 2010 fue creada la Provisión de Pensiones a sugerencia del Despacho Castaños S.C. encargados de practicar la Auditoría a los Estados Financieros de 2010 por un monto de \$211,031.38 pesos (doscientos once mil treinta y un pesos 38/100 M.N.), fue planeada para un determinado número de años. El objeto de esta Provisión es crear un fondo para pagar las aportaciones que de acuerdo a ley corresponden, una vez que se realice el reconocimiento de la antigüedad que generan los trabajadores de este Consejo. Cada año se presupuesta cierta cantidad para aumentarla. El importe total al 31 de diciembre de 2019 es de \$866,089.39 pesos (ochocientos sesenta y seis mil ochenta y nueve pesos 39/100 M.N.).

Reservas

Reserva de Desarrollo institucional

Al 31 de diciembre de 2019 la Reserva de Desarrollo Institucional tiene un saldo de \$239.14 pesos, una vez que se la Secretaria de Finanzas y de Administración autorizó realizar algunas remodelaciones en el las oficinas del Consejo.

Reserva para Contingencias Laborales

Esta reserva tiene por objeto crear un fondo para posibles situaciones laborales imprevistas, tales como despidos, indemnizaciones o incapacidades laborales; fue creada en el año 2014, no se tiene un plazo específico para su uso y al 31 de diciembre del 2019 cuenta con un importe de \$ 906,545.14 pesos (novecientos seis mil quinientos cuarenta y cinco pesos 14/100 M.N.).

Posición en Moneda Extranjera y Protección por Riesgo Cambiario

En este organismo no se realizan operaciones con moneda extranjera.

Reporte Analítico del Activo

En las reglas específicas del registro y valoración del Patrimonio emitidas por el Consejo Nacional de Armonización Contable, se definió como vida útil de un activo, al periodo durante el cual se espera utilizar el activo por parte del ente público. La vida útil de los activos de este organismo oscilan entre 5 a 10 años, se aplicó el 10% como porcentaje de depreciación en los activos fijos, por lo que el importe de depreciación acumulada al 31 de diciembre de 2019 es \$2,628,671.62 pesos (dos millones seiscientos veintiocho mil seiscientos setenta y un pesos 62/100 M.N.), mientras que el total de activo fijo es de \$3,422,700.09 pesos (tres millones cuatrocientos veintidós mil setecientos pesos 09/100 M.N.)

Fideicomisos, Mandatos y Análogos

El Consejo de Ciencia no cuenta con ningún Fideicomiso, Mandato o Análogo.

Reporte de Recaudación

El COCYTED no tiene ingresos propios, únicamente recibe para la realización de sus actividades subsidios quincenales por parte de la Secretaria de Finanzas y de

Administración. Del importe total autorizado en la ley de Egresos del estado de Durango, que fue de \$ 6,403,904.00 pesos (seis millones cuatrocientos tres mil, novecientos cuatro pesos 00/100 M.N.), más los ingresos modificados, se recaudó en el año 2019 un monto de \$ 22,226,355.24 (veintidós millones doscientos veintiséis mil trescientos cincuenta y cinco pesos 24/100 M.N.). por concepto de Subsidios, participaciones, aportaciones y otros ingresos y beneficios varios.

Información sobre la Deuda y el Reporte Analítico de la Deuda

Este apartado es ajeno al Consejo de Ciencia, no se tiene deuda pública

Proceso de mejora

Existen diversos procedimientos bien establecidos, con el propósito de monitorear todas las actividades del Organismo que puedan afectar el manejo del efectivo mediante la asignación de fondos fijos de caja; solo son usados para compras de carácter extraordinario; los gastos que excedan de \$ 2,000.00 (dos mil pesos 00/100 m.n.) deberán ser pagados mediante cheques nominativos o transferencia electrónica.

Existe una sola persona encargada para cada fondo.

La reposición del fondo se hace mediante cheque a favor de la persona responsable del mismo.

Los vales de caja deberán estar autorizados previamente por el Director Administrativo, especificando el nombre y firma de la persona que recibe el efectivo y el motivo del gasto.

Los Gastos pagados a través de transferencias electrónicas son pagados por el Director Administrativo, previa autorización del Director General.

Eventos Posteriores al cierre

Ninguno

Partes Relacionadas


No existen Partes Relacionadas que pudieran ejercer influencia significativa sobre la toma de decisiones financieras y operativas.

Cuenta Pública Estatal 2019
Estado Analítico del Activo
Del 1 de enero al 31 de diciembre de 2019
(Pesos)
Consejo de Ciencia y Tecnología del Estado de Durango

Ente Público:	1	2	3	4	5
Concepto	Saldo Inicial	Cargos del Periodo	Abonos del Periodo	Saldo Final	Variación del Periodo
	1	2	3	4 = (1 + 2 - 3)	5 = (4 - 1)
ACTIVO	16,910,000	22,986,949	16,378,550	23,518,399	6,608,399
Activo Circulante	13,139,235	22,946,950	15,990,486	20,095,699	6,956,464
Efectivo y Equivalentes	13,139,205	22,713,477	15,757,035	20,095,647	6,956,442
Derechos a Recibir Efectivo o Equivalentes	0	0	0	0	0
Derechos a Recibir Bienes o Servicios	0	232,881	0	0	0
Inventarios	0	0	0	0	0
Almacenes	0	0	0	0	0
Estimación por Pérdida o Deterioro de Activos Circulantes	0	0	0	0	0
Otros Activos Circulantes	30	592	570	52	22
Activo No Circulante	3,770,765	39,998	388,063	3,422,700	-348,065
Inversiones Financieras a Largo Plazo	0	0	0	0	0
Derechos a Recibir Efectivo o Equivalentes a Largo Plazo	0	0	0	0	0
Bienes Inmuebles, Infraestructura y Construcciones en Proceso	5,956,373	39,998	0	5,996,372	39,998
Bienes Muebles	55,000	0	0	55,000	0
Activos Intangibles	-2,240,609	0	388,063	-2,628,672	-388,063
Depreciación, Deterioro y Amortización Acumulada de Bienes	0	0	0	0	0
Activos Diferidos	0	0	0	0	0
Estimación por Pérdida o Deterioro de Activos no Circulantes	0	0	0	0	0
Otros Activos no Circulantes	0	0	0	0	0

Bajo protesta de decir verdad declaramos que los Estados Financieros y sus Notas son razonablemente correctos y responsabilidad del emisor.



 Dra. Juliana Morales Castro
 Directora General



 C.P. César Ernesto Martínez Guerrero
 Director de Administración y Planeación

Cuenta Pública Estatal 2019
Estado Analítico de la Deuda y Otros Pasivos
Del 1 de enero al 31 de diciembre de 2019
(Pesos)

Consejo de Ciencia y Tecnología del Estado de Durango

Ente Público:	Denominación de las Deudas	Moneda de Contratación	Institución o País Acreedor	Saldo Inicial del Periodo	Saldo Final del Periodo
	DEUDA PÚBLICA				
	Corto Plazo				
	Deuda Interna				
	Instituciones de Crédito	0	0	0	0
	Títulos y Valores	0	0	0	0
	Arrendamientos Financieros	0	0	0	0
	Deuda Externa	0	0	0	0
	Organismos Financieros Internacionales	0	0	0	0
	Deuda Bilateral	0	0	0	0
	Títulos y Valores	0	0	0	0
	Arrendamientos Financieros	0	0	0	0
	Subtotal a Corto Plazo	0	0	0	0
	Largo Plazo				
	Deuda Interna				
	Instituciones de Crédito	0	0	0	0
	Títulos y Valores	0	0	0	0
	Arrendamientos Financieros	0	0	0	0
	Deuda Externa	0	0	0	0
	Organismos Financieros Internacionales	0	0	0	0
	Deuda Bilateral	0	0	0	0
	Títulos y Valores	0	0	0	0
	Arrendamientos Financieros	0	0	0	0
	Subtotal a Largo Plazo	0	0	0	0
	Otros Pasivos				
	Total Deuda y Otros Pasivos			1,357,545	1,044,422
				1,357,545	1,044,422


 Dra. Juliana Morales Castro
 Directora General



 C.P. César Ernesto Martínez Guerrero
 Director de Administración y Planeación


Cuenta Pública Estatal 2019
Estado de Flujos de Efectivo
Del 1o. de enero al 31 de diciembre de 2019 y 2018
(Pesos)

Ente Público: Consejo de Ciencia y Tecnología del Estado de Durango

Concepto		2019	2018	2016
Flujos de Efectivo de las Actividades de Gestión				
Origen		22,226,042	19,410,143	0
Impuestos		0	0	0
Cuentas y Aportaciones de Seguridad Social		0	0	0
Contribuciones de mejoras		0	0	0
Derechos		0	0	0
Productos de Tipo Corriente		0	0	0
Aprobados por Venta de Bienes y Servicios		0	0	0
Ingresos no Comprendidos en las Fracciones de la Ley de Ingresos Causados en Ej		3,950,000	5,747,559	39,998
Participaciones y Aportaciones		3,207,224	4,854,827	39,998
Transferencias, Asignaciones y Subsidios y Otras Ayudas		13,568,814	8,807,959	-39,998
Otros Orígenes de Operación		0	0	0
Aplicación		14,532,543	19,558,404	214,494
Servicios Personales		3,886,459	3,302,472	0
Materialidad y Suministros		1,630,874	1,754,305	0
Servicios Generales		5,074,543	4,030,132	0
Transferencias Internas y Asignaciones al Sector Público		0	0	1,485,472
Transferencias al resto del Sector Público		0	0	0
Subsidios y Subvenciones		3,812,803	9,911,533	1,485,472
Ayudas Sociales		0	0	762,041
Pensiones y Jubilaciones		0	0	0
Transferencias a Fideicomisos, Mandatos y Contratos Análogos		0	0	0
Transferencias a la Seguridad Social		0	0	0
Donativos		0	0	762,041
Transferencias al Exterior		0	0	859,431
Participaciones		0	0	0
Aportaciones		0	0	0
Convenios		0	0	0
Otras Aplicaciones de Operación		388,063	579,964	6,956,442
Flujos Netos de Efectivo por Actividades de Operación		7,693,499	-148,261	13,139,205
Flujos de Efectivo de las Actividades de Inversión				
Origen		0	0	0
Bienes Inmuebles, Infraestructura y Construcciones en Proceso		0	0	0
Bienes Muebles		0	0	0
Otros Orígenes de Inversión		0	0	0
Aplicación		0	0	0
Bienes Inmuebles, Infraestructura y Construcciones en Proceso		0	0	0
Bienes Muebles		0	0	0
Flujos Netos de Efectivo por Actividades de Inversión		0	0	0
Flujo de Efectivo de las Actividades de Financiamiento				
Origen		0	0	0
Endeudamiento Neto		0	0	0
Interno		0	0	0
Otros Orígenes de Financiamiento		0	0	0
Aplicación		0	0	0
Servicios de la Deuda		0	0	0
Interno		0	0	0
Externo		0	0	0
Otras Aplicaciones de Financiamiento		0	0	0
Flujos netos de Efectivo por Actividades de Financiamiento		0	0	0
Incremento/Disminución Neta en el Efectivo y Equivalentes al Efectivo				
Efectivo y Equivalente al Efectivo al Inicio del Ejercicio		579,964	13,139,205	13,139,205
Efectivo y Equivalente al Efectivo al Final del Ejercicio		-148,261	20,090,647	13,139,205

Bajo protesta de decir verdad declaramos que los Estados Financieros y sus Notas son razonablemente correctos y responsabilidad del emisor.


 Dra. Juliana Morales Castro
 Directora General


 C.P. César Ernesto Martínez Guerrero
 Director de Administración y Planeación



PARA TODOS
Dgo

PARA TODOS
Dgo

CONSEJO
DE CIENCIA
Y TECNOLOGÍA

**CUENTA PÚBLICA 2019
INFORMACIÓN PRESUPUESTARIA**

Cuenta Pública Estatal 2019
Estado Analítico de Ingresos
Del 1 de enero al 31 de diciembre de 2019
Consejo de Ciencia y Tecnología del Estado de Durango

Rubro de Ingresos	Ingreso				Diferencia (6 = 5 - 1)
	Estimado (1)	Ampliaciones y Reducciones (2)	Modificado (3)	Devengado (4 = 1 + 2)	
Impuestos	0	0	0	0	0
Cuotas y Aportaciones de Seguridad Social	0	0	0	0	0
Contribuciones de Mejoras	0	0	0	0	0
Derechos	0	0	0	0	0
Productos	0	0	0	0	0
Aprovechamientos	0	0	0	0	0
Ingresos por Venta de Bienes, Prestación de Servicios y Otros Ingresos	0	4,424,456	4,424,456	3,350,000	3,350,000
Participaciones, Aportaciones, Convenios, Incentivos Derivados de la Colaboración Fiscal y Fondos Distintos de	6,403,904	21,787,689	28,191,603	18,876,355	12,472,451
Aportaciones	0	0	0	0	0
Transferencias, Asignaciones, Subsidios y Subvenciones, y Pensiones y Jubilaciones	0	0	0	0	0
Ingresos Derivados de Financiamientos	0	0	0	0	0
Total	6,403,904	26,212,155	32,616,059	22,226,355 Ingresos excedentes*	15,822,451

Rubro de Ingresos	Ingreso				Diferencia (6 = 5 - 1)
	Estimado (1)	Ampliaciones y Reducciones (2)	Modificado (3)	Devengado (4 = 1 + 2)	
Ingresos del Poder Ejecutivo Federal o Estatal y de los Municipios	0	0	0	0	0
Impuestos	0	0	0	0	0
Cuotas y Aportaciones de Seguridad Social	0	0	0	0	0
Contribuciones de Mejoras	0	0	0	0	0
Derechos	0	0	0	0	0
Productos	0	0	0	0	0
Aprovechamientos	0	0	0	0	0
Participaciones, Aportaciones, Convenios, Incentivos Derivados de la Colaboración Fiscal y Fondos Distintos de	0	0	0	0	0
Aportaciones	0	0	0	0	0
Transferencias, Asignaciones, Subsidios y Subvenciones, y Pensiones y Jubilaciones	0	0	0	0	0
Ingresos de los Entes Públicos de los Poderes Legislativo y Judicial, de los Organismos Autónomos y del Sector	6,403,904	26,212,145	32,616,049	22,226,355	15,822,451
Parastatal o Paramunicipal, así como de las Empresas Productivas del Estado	0	0	0	0	0
Cuotas y Aportaciones de Seguridad Social	0	0	0	0	0
Productos	0	0	0	0	0
Ingresos por Venta de Bienes, Prestación de Servicios y Otros Ingresos	0	0	0	0	0
Transferencias, Asignaciones, Subsidios y Subvenciones, y Pensiones y Jubilaciones	6,403,904	26,212,145	32,616,049	22,226,355	15,822,451
Ingresos derivados de financiamiento	0	0	0	0	0
Ingresos Derivados de Financiamientos	0	0	0	0	0
Total	6,403,904	26,212,145	32,616,049	22,226,355 Ingresos excedentes*	15,822,451

* Los ingresos excedentes se presentan para efectos de cumplimiento de la Ley General de Contabilidad Gubernamental y el importe reflejado debe ser siempre mayor a cero

Cuenta Pública Estatal 2019
Clasificación Administrativa
Estado Analítico del Ejercicio del Presupuesto de Egresos
Del 1 de enero al 31 de diciembre de 2019
Consejo de Ciencia y Tecnología del Estado de Durango

	Egresos					Subejercicio
	Aprobado 1	Ampliaciones/ (Reducciones) 2	Modificado 3 = (1+2)	Devengado 4	Pagado 5	
CONSEJO DE CIENCIA Y TECNOLOGÍA DEL ESTADO DE DURANGO	6,403,904	26,212,145	32,616,049	14,244,478	14,238,936	18,371,571
Total del Gasto	6,403,904	26,212,145	32,616,049	14,244,478	14,238,936	18,371,571

Cuenta Pública Estatal 2019
Clasificación por Objeto del Gasto (Capítulo y Concepto)
Estado Analítico del Ejercicio del Presupuesto de Egresos
Del 1 de enero al 31 de diciembre de 2019
Consejo de Ciencia y Tecnología del Estado de Durango

Concepto	Egresos					Subejercido
	Aprobado 1	Ampliaciones/ (Reducciones) 2	Modificado 3=(1+2)	Devengado 4	Pagado 5	
Servicios Personales	3,500,954	317,463	3,818,417	3,684,459	3,684,459	127,958
Remuneraciones al Personal de Clasesiario Permanente	1,339,000	45,840	1,384,840	1,339,000	1,339,000	50,840
Remuneraciones al Personal de Clasesiario Intermitente	1,000,000	0	1,000,000	1,000,000	1,000,000	0
Remuneraciones Adicionales y Especiales	552,800	0	552,800	552,800	552,800	16,800
Seguridad Social	157,124	85,840	242,964	242,964	242,964	110,449
Otras Prestaciones Sociales y Económicas	152,280	317,463	469,743	469,743	469,743	13,525
Pago de Estímulos a Servidores Públicos	0	0	0	0	0	0
Materiales y Suministros	420,000	1,451,803	1,871,803	1,850,874	1,850,874	240,929
Materiales de Administración, Emisión de Documentos y Artículos Oficiales	100,000	1,451,803	1,551,803	1,551,803	1,551,803	17,107
Materiales Primarios y Materiales de Producción y Comercialización	0	309,254	309,254	482,061	482,061	0
Materiales y Artículos de Construcción y de Reparación	0	0	0	0	0	0
Productos Químicos, Farmacéuticos y de Laboratorio	0	0	0	0	0	0
Vestuario, Bancos, Prendas de Protección y Artículos Deportivos	130,000	239,700	369,700	369,700	369,700	128,862
Materiales y Suministros Para Seguridad	15,000	0	15,000	15,000	15,000	15,000
Herramientas, Relaciones y Accesorios Menores	1,466,340	0	1,466,340	241,639	241,639	1,224,701
Servicios Básicos	54,000	0	54,000	24,139	24,139	29,861
Servicios de Arrendamiento	197,000	4,476,010	4,673,010	5,074,543	5,074,543	660,816
Servicios Profesionales, Científicos, Técnicos y Otros Servicios	67,000	5,748	72,748	190,084	190,084	36,654
Servicios de Instalación, Reparación, Mantenimiento y Conservación	50,000	3,814,538	3,864,538	3,450,776	3,450,776	413,762
Servicios de Comunicación Social y Publicidad	30,000	3	33,000	32,830	32,830	42,972
Servicios de Tratamiento y Vivienda	250,000	20,715	270,715	270,715	270,715	27,865
Otros Servicios Generales	53,460	53,940	107,400	173,449	173,449	45,891
Transferencias Internas y Registros al Sector Público	621,600	-21,196	599,404	614,814	614,814	122,143
Transferencias Externas y Registros al Sector Público	62,600	0	62,600	160,365	160,365	97,765
Subsidios y Subvenciones	0	19,771,660	19,771,660	3,912,603	3,912,603	16,859,056
Pensiones y Jubilaciones	0	0	0	0	0	0
Transferencias a Filiales, Dependencias, Mandatos y Otros Análogos	0	19,771,660	19,771,660	3,912,603	3,912,603	16,859,056
Transferencias a la Seguridad Social	0	0	0	0	0	0
Donativos	0	0	0	0	0	0
Bienes	100,000	0	100,000	36,968	36,968	265,202
Muebles, Mobiliario y Equipo de Administración	100,000	155,200	255,200	20,000	20,000	20,000
Mobiliario y Equipo Educativo y Recreativo	0	-60,000	-60,000	0	0	0
Equipo de Telecomunicaciones y de Laboratorio	0	20,000	20,000	19,968	19,968	0
Equipo de Defensa y Seguridad	0	0	0	0	0	0
Muebles, Mobiliario y Equipo de Oficina	0	0	0	0	0	0
Méjula, Otros Equipos y Herramientas	0	265,200	265,200	0	0	265,200
Bienes Intangibles	0	0	0	0	0	0
Activos Intangibles	0	0	0	0	0	0
Inversión Pública	0	0	0	0	0	0
Obras de Infraestructura	0	0	0	0	0	0
Obras de Bienes Públicos	0	0	0	0	0	0
Obras de Bienes Propios	0	0	0	0	0	0
Proyectos Productivos y Acciones de Fomento	0	0	0	0	0	0
Inversiones Financieras y Otras Provisiones	0	0	0	0	0	0
Acciones y Participaciones en Sociedades Productivas	0	0	0	0	0	0
Acciones y Participaciones de Capital	0	0	0	0	0	0
Compra de Títulos y Valores	0	0	0	0	0	0
Concesión de Préstamos	0	0	0	0	0	0
Otras Inversiones Financieras	0	0	0	0	0	0
Provisiones para Contingencias y Otras erogaciones Especiales	0	0	0	0	0	0
Participaciones y Aportaciones	0	0	0	0	0	0
Acciones	0	0	0	0	0	0
Convenios	0	0	0	0	0	0
Deuda Pública	0	0	0	0	0	0
Intereses de la Deuda Pública	0	0	0	0	0	0
Concesiones de la Deuda Pública	0	0	0	0	0	0
Gastos de la Deuda Pública	0	0	0	0	0	0
Acciones de Fomento	0	0	0	0	0	0
Acuerdo Financiero	0	0	0	0	0	0
Aduanas de Ejercicios Fiscales Anteriores (Adiflex)	0	0	0	0	0	0
Total del Gasto	6,403,904	26,212,145	32,616,049	14,244,478	14,238,936	18,377,111

Cuenta Pública Estatal 2019 Clasificación Económica (por Tipo de Gasto) Estado Analítico del Ejercicio del Presupuesto de Egresos Del 1 de enero al 31 de diciembre de 2019 Consejo de Ciencia y Tecnología del Estado de Durango						
Concepto	Egresos					
	Aprobado 1	Ampliaciones/ (Reducciones) 2	Modificado 3 = (1 + 2)	Devengado 4	Pagado 5	Subejercido 6 = (3 7 4)
Gasto Corriente	6,303,904	26,016,945	32,320,849	14,204,480	14,198,938	18,116,369
Gasto de Capital	100,000	195,200	295,200	39,998	39,998	255,202
Amortización de la Deuda y Disminución de Pasivos	0	0	0	0	0	0
Pensiones y Jubilaciones	0	0	0	0	0	0
Participaciones	0	0	0	0	0	0
Total del Gasto	6,403,904	26,212,145	32,616,049	14,244,478	14,238,936	18,371,571

Cuenta Pública Estatal 2019
Clasificación Funcional (Finalidad y Función)
Estado Analítico del Ejercicio del Presupuesto de Egresos
Del 1 de enero al 31 de diciembre 2019
Consejo de Ciencia y Tecnología del Estado de Durango

Concepto	Egresos					Subejercido
	Aprobado 1	Ampliaciones/ (Reducciones) 2	Modificado 3 = (1 + 2)	Devengado 4	Pagado 5	
Gobierno	0	0	0	0	0	0
Legislación	0	0	0	0	0	0
Justicia	0	0	0	0	0	0
Coordinación de la Política de Gobierno	0	0	0	0	0	0
Relaciones Exteriores	0	0	0	0	0	0
Asuntos Financieros y Hacendarios	0	0	0	0	0	0
Seguridad Nacional	0	0	0	0	0	0
Asuntos de Orden Público y de Seguridad Interior	0	0	0	0	0	0
Otros Servicios Generales	0	0	0	0	0	0
Desarrollo Social	0	0	0	0	0	0
Protección Ambiental	0	0	0	0	0	0
Vivienda y Servicios a la Comunidad	0	0	0	0	0	0
Salud	0	0	0	0	0	0
Recreación, Cultura y Otras Manifestaciones Sociales	0	0	0	0	0	0
Educación	0	0	0	0	0	0
Protección Social	0	0	0	0	0	0
Otros Asuntos Sociales	0	0	0	0	0	0
Desarrollo Económico	6,403,904	26,212,145	32,616,049	14,244,478	14,238,936	18,371,571
Asuntos Económicos, Comerciales y Laborales en General	0	0	0	0	0	0
Agropecuaria, Silvicultura, Pesca y Caza	0	0	0	0	0	0
Combustibles y Energía	0	0	0	0	0	0
Minería, Manufacturas y Construcción	0	0	0	0	0	0
Transporte	0	0	0	0	0	0
Comunicaciones	0	0	0	0	0	0
Turismo	0	0	0	0	0	0
Ciencia, Tecnología e Innovación	6,403,904	26,212,145	32,616,049	14,244,478	14,238,936	18,371,571
Otras Industrias y Otros Asuntos Económicos	0	0	0	0	0	0
Otras no Clasificadas en Funciones Anteriores	0	0	0	0	0	0
Transacciones de la Deuda Pública / Costo Financiero de la Deuda	0	0	0	0	0	0
Transferencias, Participaciones y Aportaciones entre Diferentes Niveles y Ordenes de Gobierno	0	0	0	0	0	0
Sanearamiento del Sistema Financiero	0	0	0	0	0	0
Adeudos de Ejercicios Fiscales Anteriores	0	0	0	0	0	0
Total del Gasto	6,403,904	26,212,145	32,616,049	14,244,478	14,238,936	18,371,571

Cuenta Pública Estatal 2019 Intereses de la Deuda Del 1 de enero al 31 de diciembre de 2019 Consejo de Ciencia y Tecnología del Estado de Durango		
Identificación de Crédito o Instrumento	Devengado	Pagado
Créditos Bancarios		
Total Créditos Bancarios	0	0
Otros Instrumentos de Deuda		
Total Otros Instrumentos de Deuda	0	0
TOTAL	0	0

Indicadores de Postura Fiscal Del 1 de enero al 31 de diciembre de 2019 Consejo de Ciencia y Tecnología del Estado de Durango			
Concepto	Estimado	Devengado	Pagado (3)
I. Ingresos Presupuestarios (I=1+2)	6,403,904	22,226,355	22,226,355
1. Ingresos del Gobierno de la Entidad Federativa	0	0	0
2. Ingresos del Sector Paraestatal (1)	6,403,904	22,226,355	22,226,355
II. Egresos Presupuestarios (II=3+4)	-14,244,478	-14,592,543	-14,238,936
3. Egresos del Gobierno de la Entidad Federativa	0	0	0
4. Egresos del Sector Paraestatal (2)	-14,244,478	-14,592,543	-14,238,936
III. Balance Presupuestario (Superávit o Déficit) (III = I - II)	-7,840,574	7,633,812	7,987,419
Concepto	Estimado	Devengado	Pagado (3)
III. Balance presupuestario (Superávit o Déficit)	-7,840,574	7,633,812	7,987,419
IV. Intereses, Comisiones y Gastos de la Deuda	0	0	0
V. Balance Primario (Superávit o Déficit) (V= III - IV)	-7,840,574	7,633,812	7,987,419
Concepto	Estimado	Devengado	Pagado (3)
A. Financiamiento	6,403,904	22,226,355	22,226,355
B. Amortización de la deuda	0	0	0
C. Endeudamiento ó desendeudamiento (C = A - B)	6,403,904	22,226,355	22,226,355

1 Los Ingresos que se presentan son los ingresos presupuestario totales sin incluir los ingresos por financiamientos. Los Ingresos del Gobierno de la Entidad Federativa corresponden a los del Poder Ejecutivo, Legislativo Judicial y Autónomos

2 Los egresos que se presentan son los egresos presupuestarios totales sin incluir los egresos por amortización. Los egresos del Gobierno de la Entidad Federativa corresponden a los del Poder Ejecutivo, Legislativo, Judicial y Órganos Autónomos

3 Para Ingresos se reportan los ingresos recaudados; para egresos se reportan los egresos pagados



PARA TODOS
Dgo

PARA TODOS
Dgo

CONSEJO
DE CIENCIA
Y TECNOLOGÍA

**CUENTA PÚBLICA 2019
INFORMACIÓN PROGRAMÁTICA**

Cuenta Pública Estatal 2019 Gasto por Categoría Programática						
Del 1 de enero al 31 de diciembre 2019 Consejo de Ciencia y Tecnología del Estado de Durango						
Concepto	Egresos					
	Aprobado 1	Ampliaciones/ (Reducciones) 2	Modificado 3 = (1 + 2)	Devengado 4	Pagado 5	Subejercido 5 = (3 + 4)
Programas						
Subsidios: Sector Social y Privado o Entidades Federativas y Municipios	0	0	0	0	0	0
Sujetos a Reglas de Operación	0	0	0	0	0	0
Otros Subsidios	0	0	0	0	0	0
Desempeño de las Funciones	6,403,904	26,212,145	32,616,049	14,244,478	14,238,936	18,371,571
Provisión de Bienes Públicos	6,403,904	26,212,145	32,616,049	14,244,478	14,238,936	18,371,571
Planeación, seguimiento y evaluación de políticas públicas	0	0	0	0	0	0
Promoción y fomento	0	0	0	0	0	0
Regulación y supervisión	0	0	0	0	0	0
Funciones de las Fuerzas Armadas (Únicamente Gobierno Federal)	0	0	0	0	0	0
Específicos	0	0	0	0	0	0
Proyectos de Inversión	0	0	0	0	0	0
Administrativos y de Apoyo	0	0	0	0	0	0
Apoyo al proceso presupuestario y para mejorar la eficiencia institucional	0	0	0	0	0	0
Apoyo a la función pública y al mejoramiento de la gestión	0	0	0	0	0	0
Operaciones ajenas	0	0	0	0	0	0
Compromisos	0	0	0	0	0	0
Obligaciones de cumplimiento de resolución jurisdiccional	0	0	0	0	0	0
Desastres Naturales	0	0	0	0	0	0
Obligaciones	0	0	0	0	0	0
Pensiones y jubilaciones	0	0	0	0	0	0
Aportaciones a la seguridad social	0	0	0	0	0	0
Aportaciones a fondos de estabilización	0	0	0	0	0	0
Aportaciones a fondos de inversión y reestructura de pensiones	0	0	0	0	0	0
Programas de Gasto Federalizado (Gobierno Federal)	0	0	0	0	0	0
Gasto Federalizado	0	0	0	0	0	0
Participaciones a entidades federativas y municipios	0	0	0	0	0	0
Costo financiero, deuda o apoyos a deudores y ahorradores de la banca	0	0	0	0	0	0
Adeudos de ejercicios fiscales anteriores	0	0	0	0	0	0
Total del Gasto	6,403,904	26,212,145	32,616,049	14,244,478	14,238,936	18,371,571

CONSEJO DE CIENCIA Y TECNOLOGÍA DEL ESTADO DE DURANGO

FORMATO DE PROYECTOS DE INVERSIÓN EN BIENES MUEBLES AL 31 DE DICIEMBRE DE 2019

CLASIFICADOR POR OBJETO DEL GASTO	CANTIDAD	CONCEPTO	DESCRIPCIÓN	VALOR UNITARIO	MONTO
5000 BIENES MUEBLES, INMUEBLES E INTANGIBLES					0.00
5100 MOBILIARIO Y EQUIPO DE ADMINISTRACION					0.00
511 Muebles de oficina y estantería	0			0.00	0.00
511 Muebles de oficina y estantería	0			0.00	0.00
511 Muebles de oficina y estantería	0			0.00	0.00
512 Muebles, excepto de oficina y estantería	0			0.00	0.00
513 Bienes artísticos, culturales y científicos	0			0.00	0.00
514 Objetos de valor	0			0.00	0.00
515 Equipo de cómputo y de tecnologías de la información	0			0.00	0.00
519 Otros mobiliarios y equipos de administración	0			0.00	0.00
5200 MOBILIARIO Y EQUIPO EDUCACIONAL Y RECREATIVO					0.00
521 Equipos y aparatos audiovisuales	0			0.00	0.00
522 Aparatos deportivos	0			0.00	0.00
523 Cámaras fotográficas y de video	0			0.00	0.00
529 Otro mobiliario y equipo educacional y recreativo	0			0.00	0.00
5300 EQUIPO E INSTRUMENTAL MEDICO Y DE LABORATORIO					0.00
531 Equipo médico y de laboratorio	0			0.00	0.00
532 Instrumental médico y de laboratorio	0			0.00	0.00
5400 VEHICULOS Y EQUIPO DE TRANSPORTE					0.00
541 Vehículos y equipo terrestre	0			0.00	0.00
542 Carrocerías y remolques	0			0.00	0.00
543 Equipo aeroespacial	0			0.00	0.00
544 Equipo ferroviario	0			0.00	0.00
545 Embarcaciones	0			0.00	0.00
549 Otros equipos de transporte	0			0.00	0.00
5500 EQUIPO DE DEFENSA Y SEGURIDAD					0.00
551 Equipo de defensa y seguridad	0			0.00	0.00
5600 MAQUINARIA, OTROS EQUIPOS Y HERRAMIENTAS					0.00
561 Maquinaria y equipo agropecuario	0			0.00	0.00
562 Maquinaria y equipo industrial	0			0.00	0.00
563 Maquinaria y equipo de construcción	0			0.00	0.00
564 Sistemas de aire acond., calef. y de refrigeración	0			0.00	0.00
565 Equipo de comunicación y telecomunicación	0			0.00	0.00
566 Equipos de generación eléctrica, aparatos y acc. Eléct.	0			0.00	0.00
567 Herramientas y máquinas-herramienta	0			0.00	0.00
569 Otros equipos	0			0.00	0.00
5700 ACTIVOS BIOLÓGICOS					0.00
571 Bovinos	0			0.00	0.00
572 Porcinos	0			0.00	0.00
573 Aves	0			0.00	0.00
574 Ovinos y caprinos	0			0.00	0.00
575 Peces y acuicultura	0			0.00	0.00
576 Equinos	0			0.00	0.00
577 Especies menores y de zoológico	0			0.00	0.00
578 Árboles y plantas	0			0.00	0.00
579 Otros activos biológicos	0			0.00	0.00
5800 BIENES INMUEBLES					0.00
581 Terrenos	0			0.00	0.00
582 Viviendas	0			0.00	0.00
583 Edificios no residenciales	0			0.00	0.00
589 Otros bienes inmuebles	0			0.00	0.00
5900 ACTIVOS INTANGIBLES					0.00
591 Software	0			0.00	0.00
592 Patentes	0			0.00	0.00
593 Marcas	0			0.00	0.00
594 Derechos	0			0.00	0.00
595 Concesiones	0			0.00	0.00
596 Franquicias	0			0.00	0.00
597 Licencias Informáticas e Intelectuales	0			0.00	0.00
598 Licencias Industriales, comerciales y otras	0			0.00	0.00
599 Otros activos intangibles	0			0.00	0.00

**CUENTA PUBLICA 2019
INDICADORES DE RESULTADOS**

**MATRIZ DE INDICADORES PARA RESULTADOS
FORTALECIMIENTO, DESARROLLO Y PROMOCIÓN DE LA CIENCIA, LA TECNOLOGÍA Y LA INNOVACIÓN**

FIN	Contribuir al crecimiento económico del estado y el bienestar de los duranguenses mediante el impulso de la ciencia, tecnología e innovación	ENTIDAD:	Consejo de Ciencia y Tecnología del Estado de Durango
------------	--	-----------------	---

ALINEACIÓN	
PLAN ESTATAL DE DESARROLLO	MISIÓN DE LA ENTIDAD Somos una institución que busca coordinar a los actores involucrados en el sistema de ciencia y tecnología del estado, impulsando acciones que generen conocimiento, propicien el aprendizaje y la investigación científica, el desarrollo tecnológico y la innovación, para crear una nueva cultura científica en la sociedad, el incremento de recursos humanos de alto nivel y el fortalecimiento de la infraestructura científica y tecnológica, para la solución de problemáticas de desarrollo social, económico, tecnológico y de medio ambiente, con el fin de lograr mayor riqueza y un mejor bienestar social en el Estado.
EJE RECTOR:	Gobierno con Sentido Humano y Social
OBJETIVO:	VISIÓN DE LA ENTIDAD: Ser una institución rectora de la política de ciencia y tecnología, que propicie el aprovechamiento de la riqueza natural, económica y social, así como los talentos y capacidades de sus recursos humanos de alto nivel, lo que se traduce en una economía competitiva, lo cual permite transferir y generar valor agregado en los sectores productivos en cada una de sus regiones, impulsando su crecimiento de manera sostenida. Ello permitirá transformar sus sectores estratégicos altamente competitivos; a través del aprendizaje se transita hacia una sociedad del conocimiento, logrando sinergias y cooperación de todos los actores que contribuyen al desarrollo científico y tecnológico de Durango. Como estrategia se utiliza la innovación como detonador de crecimiento y competitividad, logrando así, un mayor bienestar y desarrollo para los Duranguenses.

RESULTADOS OBTENIDOS:

El Consejo de Ciencia y Tecnología del Estado de Durango (COCYTED), como organismo rector de la política pública estatal en materia de ciencia, tecnología e innovación, lleva a cabo sus actividades a través del programa denominado "Fortalecimiento, desarrollo y promoción de la ciencia, la tecnología y la innovación", el cual busca – en lo general – enfocar las acciones que en materia de ciencia, tecnología, innovación y desarrollo tecnológico se realizan en el estado, con la finalidad de contribuir al crecimiento económico y al bienestar social de los duranguenses. Para el ejercicio 2019, el COCYTED identificó, como objetivo estratégico, la cobertura de ciencia, tecnología e innovación, buscando incrementar la accesibilidad de los duranguenses de todos los municipios del Estado a las actividades y servicios que ofrece el Consejo. Durante este periodo, se logró incrementar la cobertura de las acciones de ciencia, tecnología a innovación a 27 de los 39 municipios del Estado, lo que representa un incremento de 10 municipios respecto a los atendidos durante el periodo anual de 2018. Uno de los factores preponderantes en el incremento de la cobertura de ciencia y tecnología, es la promoción de las ciencias, a través de la cual se busca que la población duranguense, especialmente los estudiantes de educación básica y media superior, se interesen por las ciencias y conozcan los beneficios que su aplicación tiene en todos los factores de la sociedad beneficiándose directamente con las actividades de promoción más de 36 mil duranguenses de todas las edades. De igual forma, se trabajó en fortalecer la vinculación entre los distintos sectores a través de distintos foros y encuentros llevados a cabo en diferentes regiones del estado, como lo son los Foros Estatales de Consulta, los Seminarios de Violencias Estructurales, el Encuentro Estatal de Vinculación, o los Talleres para el Aprovechamiento del Mezquite, los cuales buscan fomentar el trabajo colaborativo entre la academia y los sectores productivo y gubernamental para detonar proyectos de alto impacto que no solo atiendan las necesidades de la población, si no que sean palanca para el desarrollo económico de la misma. Es con éstas y otras acciones que el COCYTED, mediante el ejercicio puntual y eficiente de recursos estatales, federales y de otras fuentes por un monto superior a los 14 millones de pesos, logró incrementar la cobertura alcanzada por el programa de fortalecimiento, desarrollo y promoción de la ciencia, la tecnología y la innovación.

CUENTA PÚBLICA 2019
INDICADORES DE RESULTADOS

MATRIZ DE INDICADORES PARA RESULTADOS
FORTALECIMIENTO, DESARROLLO Y PROMOCIÓN DE LA CIENCIA, LA TECNOLOGÍA Y LA INNOVACIÓN

FIN	Contribuir al crecimiento económico del estado y el bienestar de los duranguenses mediante el impulso de la ciencia, tecnología e innovación	ENTIDAD:	Consejo de Ciencia y Tecnología del Estado de Durango
------------	--	-----------------	---

COBERTURA DE CIENCIA, TECNOLOGÍA E INNOVACIÓN EN DURANGO		
PERIODO	MUNICIPIOS BENEFICIADOS	INVERSIÓN ESTATAL MDP
2019	27	5.30
2018	17	6.23
2017	15	6.13
2016	6	6.30
2015	15	6.30
2014	16	6.20

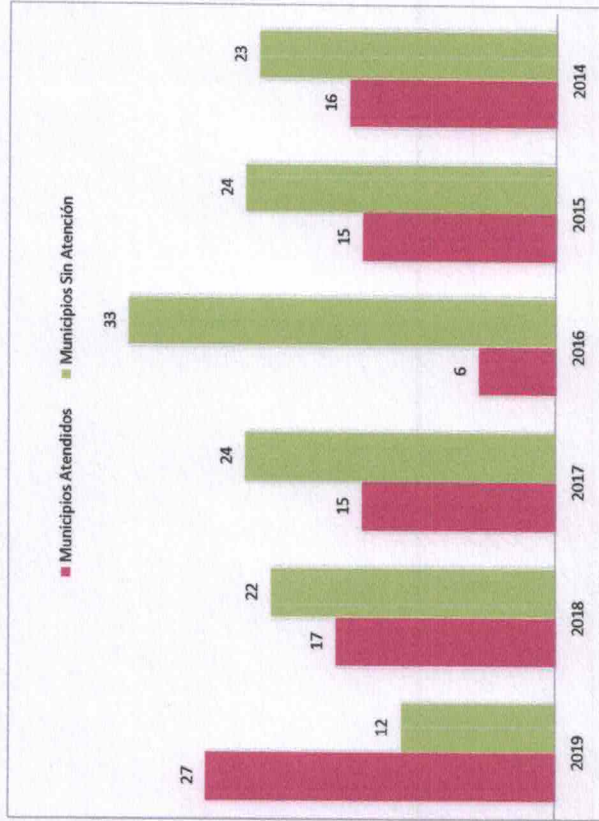
INDICADOR PARA RESULTADOS: TASA DE VARIACIÓN DE COBERTURA DE CIENCIA Y TECNOLOGÍA E INNOVACIÓN

NIVEL: FIN
 TIPO DEL INDICADOR: ESTRATÉGICO
 DIMENSIÓN A MEDIR: EFICACIA
 FÓRMULA: $[(\text{MUNICIPIOS CON COBERTURA EN EL AÑO} / \text{MUNICIPIOS CON COBERTURA EN EL AÑO BASE}) - 1] * 100$
 UNIDAD DE MEDIDA: PORCENTAJE

CUENTA PÚBLICA 2019
INDICADORES DE RESULTADOS

MATRIZ DE INDICADORES PARA RESULTADOS
FORTALECIMIENTO, DESARROLLO Y PROMOCIÓN DE LA CIENCIA, LA TECNOLOGÍA Y LA INNOVACIÓN

FIN	Contribuir al crecimiento económico del estado y el bienestar de los duranguenses mediante el impulso de la ciencia, tecnología e innovación	ENTIDAD:	Consejo de Ciencia y Tecnología del Estado de Durango
INDICADOR PARA RESULTADOS: TASA DE VARIACIÓN DE COBERTURA DE CIENCIA Y TECNOLOGÍA E INNOVACIÓN			



Período	Tasa de Variación	Variación
2019	58.82%	
2018	13.33%	
2017	150%	
2016	-60%	
2015	-6.25%	
2014	-30.41%	

CUENTA PÚBLICA 2019
INDICADORES DE RESULTADOS

MATRIZ DE INDICADORES PARA RESULTADOS
FORTALECIMIENTO, DESARROLLO Y PROMOCIÓN DE LA CIENCIA, LA TECNOLOGÍA Y LA INNOVACIÓN

PROPÓSITO Los estudiantes de educación básica, media superior, superior, posgrado, investigadores y empresarios incrementan su capacidad de aplicación de la ciencia, tecnología e innovación	ENTIDAD: Consejo de Ciencia y Tecnología del Estado de Durango
---	--

ALINEACIÓN	
PLAN ESTATAL DE DESARROLLO	MISIÓN DE LA ENTIDAD
<p>EJE RECTOR: Gobierno con Sentido Humano y Social</p> <p>OBJETIVO: Impulsar la ciencia, tecnología e innovación como palanca para el desarrollo económico y el bienestar social</p>	<p>Somos una institución que busca coordinar a los actores involucrados en el sistema de ciencia y tecnología del estado, impulsando acciones que generen conocimiento, propicien el aprendizaje y la investigación científica, el desarrollo tecnológico y la innovación, para crear una nueva cultura científica en la sociedad, el incremento de recursos humanos de alto nivel y el fortalecimiento de la infraestructura científica y tecnológica, para la solución de problemáticas de desarrollo social, económico, tecnológico y de medio ambiente, con el fin de lograr mayor riqueza y un mejor bienestar social en el Estado.</p> <p>VISIÓN DE LA ENTIDAD: Ser una institución rectora de la política de ciencia y tecnología, que propicia el aprovechamiento de la riqueza natural, económica y social, así como los talentos y capacidades de sus recursos humanos de alto nivel, lo que se traduce en una economía competitiva, lo cual permite transferir y generar valor agregado en los sectores productivos en cada una de sus regiones, impulsando su crecimiento de manera sostenida. Ello permitirá transformar sus sectores estratégicos altamente competitivos; a través del aprendizaje se transita hacia una sociedad del conocimiento, logrando sinergias y cooperación de todos los actores que contribuyen al desarrollo científico y tecnológico de Durango. Como estrategia se utiliza la innovación como detonador de crecimiento y competitividad, logrando así, un mayor bienestar y desarrollo para los Duranguenses.</p>

RESULTADOS OBTENIDOS:

El COCYTED, a través de su programa "Fortalecimiento, desarrollo y promoción de la ciencia, la tecnología y la innovación" tiene como parte intrínseca de su propósito, el que la población duranguense tenga acceso a las actividades llevadas a cabo por el organismo, incrementando así su capacidad de aplicación de las mismas. La atención a la sociedad duranguense, se da por medio de las actividades de aplicación transversal a lo largo de los distintos sectores estatales y a todos los niveles de la sociedad, atendiendo de manera directa a más de 36 mil duranguenses a lo largo de 27 municipios del Estado, lo que representa una disminución del 24% respecto a la atención del ejercicio anterior. Este comportamiento decreciente, se genera en una mayor parte debido a la disminución presupuestal que ha sufrido el COCYTED, ya que algunos de sus programas y actividades han sufrido disminuciones tanto en número como en alcance, derivado de esta disminución. Sin embargo mediante la suma de esfuerzos de los tres niveles de gobierno, se logró llegar a un mayor número de municipios y la implementación de acciones relevantes que no se habían realizado anteriormente, las cuales abordan problemáticas intersectoriales de atención prioritaria para el Estado.

PERIODO	HABITANTES BENEFICIADOS	INVERSIÓN MDP *
2019	36,925	5.30
2018	49,072	6.23
2017	27,333	6.13
2016	17,310	6.30
2015	42,611	6.30

* Inversión Estatal

INDICADOR PARA RESULTADOS: PORCENTAJE DE POBLACIÓN ATENDIDA

NIVEL: PROPÓSITO

**MATRIZ DE INDICADORES PARA RESULTADOS
FORTALECIMIENTO, DESARROLLO Y PROMOCIÓN DE LA CIENCIA, LA TECNOLOGÍA Y LA INNOVACIÓN**

PROPÓSITO	Los estudiantes de educación básica, media superior, superior, posgrado, investigadores y empresarios incrementan su capacidad de aplicación de la ciencia, tecnología e innovación	ENTIDAD:	Consejo de Ciencia y Tecnología del Estado de Durango
------------------	---	-----------------	---

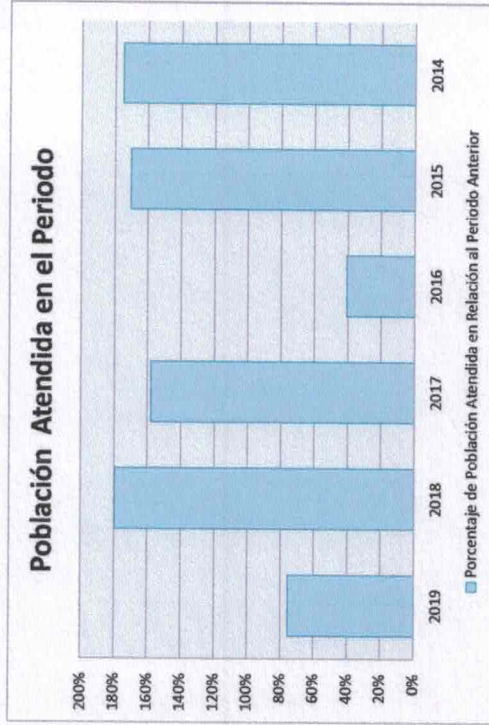
TIPO DEL INDICADOR: ESTRATÉGICO

DIMENSIÓN A MEDIR: EFICACIA

FÓRMULA: (POBLACIÓN ATENDIDA DURANTE EL PERIODO / POBLACIÓN ATENDIDA DURANTE EL PERIODO ANTERIOR) *100

UNIDAD DE MEDIDA: PORCENTAJE

INDICADOR PARA RESULTADOS: PORCENTAJE DE POBLACIÓN ATENDIDA



Periodo	Porcentaje de Población Atendida
2019	78%
2018	180%
2017	158%
2016	41%
2015	170%
2014	175%
2013	156%

CUENTA PÚBLICA 2019
INDICADORES DE RESULTADOS

MATRIZ DE INDICADORES PARA RESULTADOS
FORTALECIMIENTO, DESARROLLO Y PROMOCIÓN DE LA CIENCIA, LA TECNOLOGÍA Y LA INNOVACIÓN

COMPONENTE: Redes de investigación científica y tecnológica conformadas	ENTIDAD: Consejo de Ciencia y Tecnología del Estado de Durango
---	--

ALINEACIÓN	
PLAN ESTATAL DE DESARROLLO	MISIÓN DE LA ENTIDAD
EJE RECTOR: Gobierno con Sentido Humano y Social	Somos una institución que busca coordinar a los actores involucrados en el sistema de ciencia y tecnología del estado, impulsando acciones que generen conocimiento, propicien el aprendizaje y la investigación científica, el desarrollo tecnológico y la innovación, para crear una nueva cultura científica en la sociedad, el incremento de recursos humanos de alto nivel y el fortalecimiento de la infraestructura científica y tecnológica, para la solución de problemáticas de desarrollo social, económico, tecnológico y de medio ambiente, con el fin de lograr mayor riqueza y un mejor bienestar social en el Estado.
OBJETIVO: Impulsar la ciencia, tecnología e innovación como palanca para el desarrollo económico y bienestar social	VISIÓN DE LA ENTIDAD: Ser una institución rectora de la política de ciencia y tecnología, que propicia el aprovechamiento de la riqueza natural, económica y social, así como los talentos y capacidades de sus recursos humanos de alto nivel, lo que se traduce en una economía competitiva, lo cual permite transferir y generar valor agregado en los sectores productivos en cada una de sus regiones, impulsando su crecimiento de manera sostenida. Ello permitirá transformar sus sectores estratégicos altamente competitivos; a través del aprendizaje se transita hacia una sociedad del conocimiento, logrando sinergias y cooperación de todos los actores que contribuyen al desarrollo científico y tecnológico de Durango. Como estrategia se utiliza la innovación como detonador de crecimiento y competitividad, logrando así, un mayor bienestar y desarrollo para los Duranguenses.

RESULTADOS OBTENIDOS:

Con la finalidad de identificar los resultados alcanzados por las acciones encaminadas a fomentar y fortalecer la vinculación entre los sectores académico, productivo y gubernamental, se estableció dentro de la matriz de indicadores de resultados del ejercicio 2019, el componente denominado "Redes de investigación científica y tecnológica conformadas", mediante la cual se busca que estos sectores se integren en redes temáticas las cuales trabajen de manera conjunta para la consecución de objetivos comunes en beneficio de la población duranguense. Este componente, tiene como instrumento de medición el indicador de "Promedio de proyectos desarrollados", el cual mide el resultado del trabajo de las redes temáticas a través del desarrollo de proyectos vinculados, teniendo durante el 2019 únicamente un proyecto desarrollado y una convocatoria para el desarrollo de proyectos publicada, la cual al cierre del ejercicio 2019 aún se encontraba en la fase de recepción de propuestas.

PERIODO	PROYECTOS DESARROLLADOS	INVERSIÓN MDP
2019	1	0.6 * Indicador de Nueva Creación

INDICADOR PARA RESULTADOS: PROMEDIO DE PROYECTOS DESARROLLADOS

NIVEL: COMPONENTE

TIPO DEL INDICADOR: GESTIÓN

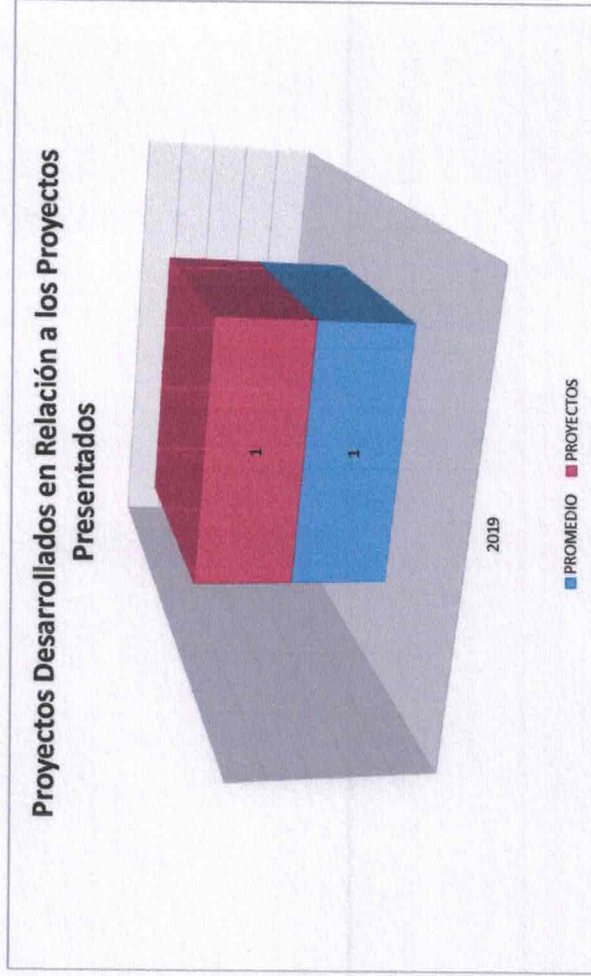
MATRIZ DE INDICADORES PARA RESULTADOS
FORTALECIMIENTO, DESARROLLO Y PROMOCIÓN DE LA CIENCIA, LA TECNOLOGÍA Y LA INNOVACIÓN

COMPONENTE: Redes de investigación científica y tecnológica conformadas	ENTIDAD: Consejo de Ciencia y Tecnología del Estado de Durango
---	--

DIMENSIÓN A MEDIR: EFICIENCIA

FÓRMULA: PROYECTOS / CONVOCATORIAS EFECTIVAMENTE EMITIDAS

UNIDAD DE MEDIDA: PROMEDIO



PROMEDIO DE PROYECTOS DESARROLLADOS	
Periodo	2019
	1

CUENTA PUBLICA 2019
INDICADORES DE RESULTADOS

MATRIZ DE INDICADORES PARA RESULTADOS
FORTALECIMIENTO, DESARROLLO Y PROMOCIÓN DE LA CIENCIA, LA TECNOLOGÍA Y LA INNOVACIÓN

COMPONENTE: Posgrados inscritos en el Padrón Nacional de Posgrados de Calidad PINPC incrementados	ENTIDAD: Consejo de Ciencia y Tecnología del Estado de Durango
---	--

ALINEACIÓN	
PLAN ESTATAL DE DESARROLLO	MISIÓN DE LA ENTIDAD
EJE RECTOR: Gobierno con Sentido Humano y Social	Somos una institución que busca coordinar a los actores involucrados en el sistema de ciencia y tecnología del estado, impulsando acciones que generen conocimiento, propicien el aprendizaje y la investigación científica, el desarrollo tecnológico y la innovación, para crear una nueva cultura científica en la sociedad, el incremento de recursos humanos de alto nivel y el fortalecimiento de la infraestructura científica y tecnológica, para la solución de problemáticas de desarrollo social, económico, tecnológico y de medio ambiente, con el fin de lograr mayor riqueza y un mejor bienestar social en el Estado.
OBJETIVO: Impulsar la ciencia, tecnología e innovación como palanca para el desarrollo económico y el bienestar social	VISIÓN DE LA ENTIDAD: Ser una institución rectora de la política de ciencia y tecnología, que propicia el aprovechamiento de la riqueza natural, económica y social, así como los talentos y capacidades de sus recursos humanos de alto nivel, lo que se traduce en una economía competitiva, lo cual permite transferir y generar valor agregado en los sectores productivos en cada una de sus regiones, impulsando su crecimiento de manera sostenida. Ello permitirá transformar sus sectores estratégicos altamente competitivos; a través del aprendizaje se transita hacia una sociedad del conocimiento, logrando sinergias y cooperación de todos los actores que contribuyen al desarrollo científico y tecnológico de Durango. Como estrategia se utiliza la innovación como detonador de crecimiento y competitividad, logrando así, un mayor bienestar y desarrollo para los Duranguenses.

RESULTADOS OBTENIDOS:

El COCYTED, desarrolla acciones encaminadas a fortalecer los programas de posgrado de las distintas instituciones de educación y centros de investigación estatales, por medio del apoyo a la formación de recursos humanos de alto nivel, con la finalidad de que éstos se incorporen al Sistema Nacional de Investigadores (SNI) y coadyuven tanto al fortalecimiento de los indicadores estatales de ciencia, tecnología e innovación, como en la solución de problemáticas regionales y estatales; existiendo al 2019, existen 23 programas inscritos al Padrón Nacional de Posgrados de Calidad (PNPC).

Con la finalidad de medir el comportamiento de este componente, se estableció como indicador de seguimiento, la "tasa de variación de investigadores", se busca identificar las fluctuaciones en el número total de miembros del SNI en Durango, permitiendo que el COCYTED, a través de distintas actividades de apoyo institucional, permita a los investigadores y estudiantes de posgrado duranguenses, asistir a congresos y/o eventos académicos, publiquen artículos y/o libros y realicen estancias de investigación que fortalezcan sus capacidades y les permitan mantenerse como miembros activos y acreditados del SNI.

PERIODO	MIEMBROS DEL S.N.I.
2019	224
2018	195
2017	184
2016	175
2015	184

MATRIZ DE INDICADORES PARA RESULTADOS
FORTALECIMIENTO, DESARROLLO Y PROMOCIÓN DE LA CIENCIA, LA TECNOLOGÍA Y LA INNOVACIÓN

COMPONENTE: Posgrados inscritos en el Padrón Nacional de Posgrados de Calidad PNPC incrementados	ENTIDAD: Consejo de Ciencia y Tecnología del Estado de Durango
--	--

INDICADOR PARA RESULTADOS: TASA DE VARIACIÓN DE INVESTIGADORES

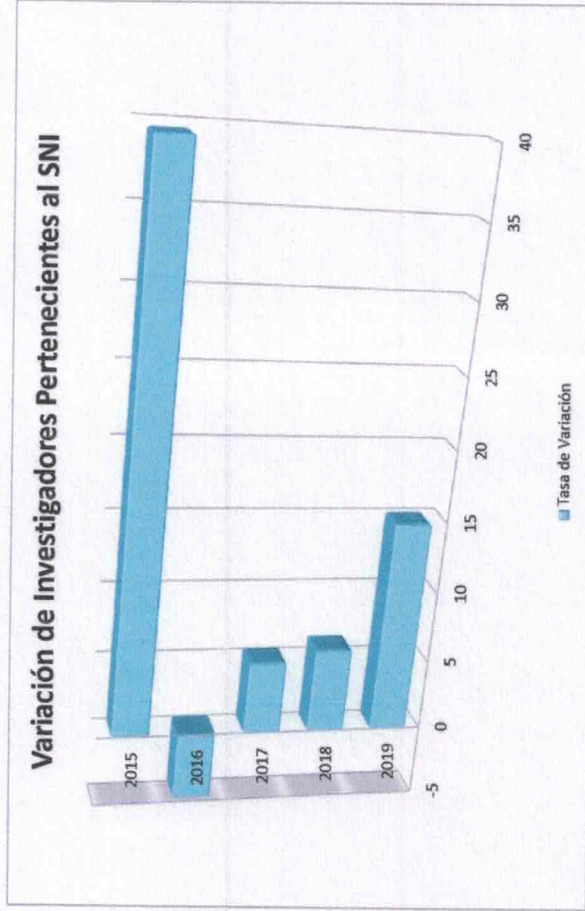
NIVEL: COMPONENTE

TIPO DEL INDICADOR: GESTIÓN

DIMENSIÓN A MEDIR: EFICIENCIA

FÓRMULA: [(NÚMERO DE INVESTIGADORES ADSCRITOS EN EL PERIODO/NÚMERO DE INVESTIGADORES ADSCRITOS EN EL PERIODO ANTERIOR) - 1] *100

UNIDAD DE MEDIDA: PORCENTAJE



TASA DE VARIACIÓN	
Periodo	Variación
2019	14.87
2018	5.97
2017	5.14
2016	-4.89
2015	39.39
2014	100

*2014 Año Base de Medición

CUENTA PUBLICA 2019
INDICADORES DE RESULTADOS

MATRIZ DE INDICADORES PARA RESULTADOS
FORTALECIMIENTO, DESARROLLO Y PROMOCIÓN DE LA CIENCIA, LA TECNOLOGÍA Y LA INNOVACIÓN

COMPONENTE: Programas de promoción de ciencia, tecnología e innovación implementados	ENTIDAD: Consejo de Ciencia y Tecnología del Estado de Durango
--	--

ALINEACIÓN	
PLAN ESTATAL DE DESARROLLO	MISIÓN DE LA ENTIDAD
<p>EJE RECTOR: Gobierno con Sentido Humano y Social</p>	<p>Somos una institución que busca coordinar a los actores involucrados en el sistema de ciencia y tecnología del estado, impulsando acciones que generen conocimiento, propicien el aprendizaje y la investigación científica, el desarrollo tecnológico y la innovación, para crear una nueva cultura científica en la sociedad, el incremento de recursos humanos de alto nivel y el fortalecimiento de la infraestructura científica y tecnológica, para la solución de problemáticas de desarrollo social, económico, tecnológico y de medio ambiente, con el fin de lograr mayor riqueza y un mejor bienestar social en el Estado.</p>
<p>OBJETIVO: Impulsar la ciencia, tecnología e innovación como palanca para el desarrollo económico y el bienestar social</p>	<p>VISION DE LA ENTIDAD: Ser una institución rectora de la política de ciencia y tecnología, que propicia el aprovechamiento de la riqueza natural, económica y social, así como los talentos y capacidades de sus recursos humanos de alto nivel, lo que se traduce en una economía competitiva, lo cual permite transferir y generar valor agregado en los sectores productivos en cada una de sus regiones, impulsando su crecimiento de manera sostenida. Ello permitirá transformar sus sectores estratégicos altamente competitivos; a través del aprendizaje se transita hacia una sociedad del conocimiento, logrando sinergias y cooperación de todos los actores que contribuyen al desarrollo científico y tecnológico de Durango. Como estrategia se utiliza la innovación como detonador de crecimiento y competitividad, logrando así, un mayor bienestar y desarrollo para los Duranguenses.</p>

RESULTADOS OBTENIDOS:

En materia de promoción de ciencia, tecnología e innovación, el COCYTED, ha impulsado acciones en coordinación con el Consejo Nacional de Ciencia y Tecnología (CONACYT), para promover la ciencia, tecnología e innovación a lo largo del Estado, poniendo un énfasis muy particular en aquellas zonas marginadas, rurales o de difícil acceso.

En este rubro, durante el 2019 se llevaron a cabo, distintas actividades encaminadas a la promoción de ciencia, tecnología e innovación, entre las que se pueden mencionar las visitas guiadas a museos, caravanas de la ciencia, circos de la ciencia, café ciencia, cursos de divulgación de las ciencias y las jornadas de ciencia.

Para medir el alcance de estas acciones y estrategias, se estableció el indicador "tasa de variación de población atendida", con la finalidad de determinar el alcance que se logra año con año con estas acciones atendiéndose durante 2019 más de 36 mil personas, representando una disminución del 27% en relación al periodo anterior.

PERIODO	HABITANTES BENEFICIADOS
2019	36263
2018	49,507
2017	29,192
2016	19,857
2015	39,066

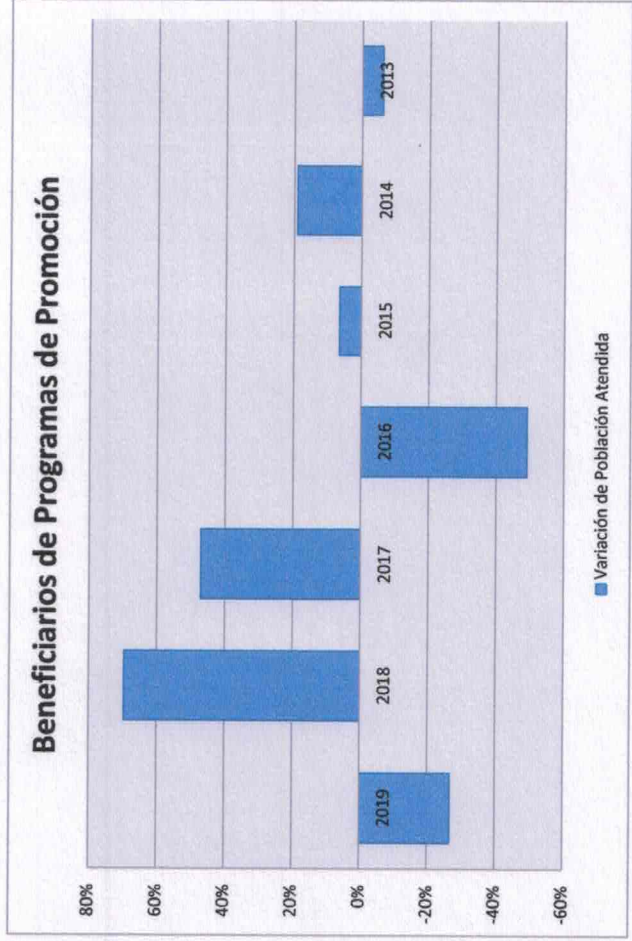
CUENTA PÚBLICA 2019
INDICADORES DE RESULTADOS

MATRIZ DE INDICADORES PARA RESULTADOS
FORTALECIMIENTO, DESARROLLO Y PROMOCIÓN DE LA CIENCIA, LA TECNOLOGÍA Y LA INNOVACIÓN

COMPONENTE: Programas de promoción de ciencia, tecnología e innovación implementados	ENTIDAD: Consejo de Ciencia y Tecnología del Estado de Durango
--	--

INDICADOR PARA RESULTADOS: TASA DE VARIACIÓN DE POBLACIÓN ATENDIDA

NIVEL: COMPONENTE
TIPO DEL INDICADOR: GESTIÓN
DIMENSIÓN A MEDIR: EFICIENCIA
FÓRMULA: $[(\text{POBLACIÓN ATENDIDA DURANTE EL PERÍODO} / \text{POBLACIÓN ATENDIDA DURANTE EL PERÍODO ANTERIOR}) - 1] * 100$
UNIDAD DE MEDIDA: PORCENTAJE



Período	Porcentaje
2019	-27%
2018	70%
2017	47%
2016	-49%
2015	6%
2014	19%
2013	-6%

**CUENTA PUBLICA 2019
INDICADORES DE RESULTADOS**

**MATRIZ DE INDICADORES PARA RESULTADOS
FORTALECIMIENTO, DESARROLLO Y PROMOCIÓN DE LA CIENCIA, LA TECNOLOGÍA Y LA INNOVACIÓN**

COMPONENTE:	Cultura de investigación y desarrollo en el sector privado fomentado	ENTIDAD:	Consejo de Ciencia y Tecnología del Estado de Durango
--------------------	--	-----------------	---

PLAN ESTATAL DE DESARROLLO		ALINEACIÓN	
MISIÓN DE LA ENTIDAD		VISIÓN DE LA ENTIDAD:	
EJE RECTOR:	Gobierno con Sentido Humano y Social	Somos una institución que busca coordinar a los actores involucrados en el sistema de ciencia y tecnología del estado, impulsando acciones que generen conocimiento, propicien el aprendizaje y la investigación científica, el desarrollo tecnológico y la innovación, para crear una nueva cultura científica en la sociedad, el incremento de recursos humanos de alto nivel y el fortalecimiento de la infraestructura científica y tecnológica, para la solución de problemáticas de desarrollo social, económico, tecnológico y de medio ambiente, con el fin de lograr mayor riqueza y un mejor bienestar social en el Estado.	
OBJETIVO:	Impulsar la ciencia, tecnología e innovación como palanca para el desarrollo económico y el bienestar social	<p>VISIÓN DE LA ENTIDAD:</p> <p>Ser una institución rectora de la política de ciencia y tecnología, que propicia el aprovechamiento de la riqueza natural, económica y social, así como los talentos y capacidades de sus recursos humanos de alto nivel, lo que se traduce en una economía competitiva, lo cual permite transferir y generar valor agregado en los sectores productivos en cada una de sus regiones, impulsando su crecimiento de manera sostenida. Ello permitirá transformar sus sectores estratégicos altamente competitivos; a través del aprendizaje se transita hacia una sociedad del conocimiento, logrando sinergias y cooperación de todos los actores que contribuyen al desarrollo científico y tecnológico de Durango. Como estrategia se utiliza la innovación como detonador de crecimiento y competitividad, logrando así, un mayor bienestar y desarrollo para los Duranguenses.</p>	

RESULTADOS OBTENIDOS:

La investigación en el sector privado, es de alta importancia para lograr un desarrollo económico para los ciudadanos, por lo cual el COCYTED, impulsa acciones para que los distintos sectores del estado de Durango, lleven a cabo una vinculación efectiva que les permita generar proyectos de alto impacto que resuelvan las necesidades propias del estado y la región, a través de actividades tales como los cursos de patentes o los diplomados de innovación. Este componente, tiene como indicador de seguimiento la tasa de variación de participantes, el cual busca medir las fluctuaciones generadas de la relación de asistentes y actividades por periodo teniendo para el 2019, un porcentaje de variación del 10.70%, comparándose únicamente con los resultados de 2018 al ser un indicador de nueva creación.


ACTIVIDADES REALIZADAS	PARTICIPANTES	PERIODO
5	507	2019
4	458	2018

INDICADOR PARA RESULTADOS: TASA DE VARIACIÓN DE PARTICIPANTES

NIVEL: COMPONENTE
TIPO DEL INDICADOR: GESTIÓN
DIMENSIÓN A MEDIR: EFICIENCIA
FÓRMULA: [(PARTICIPANTES DURANTE EL PERIODO / PARTICIPANTES DURANTE EL PERIODO ANTERIOR) -1] *100
UNIDAD DE MEDIDA: PORCENTAJE

MATRIZ DE INDICADORES PARA RESULTADOS
FORTALECIMIENTO, DESARROLLO Y PROMOCIÓN DE LA CIENCIA, LA TECNOLOGÍA Y LA INNOVACIÓN

COMPONENTE:	Cultura de investigación y desarrollo en el sector privado fomentado	ENTIDAD: Consejo de Ciencia y Tecnología del Estado de Durango
--------------------	--	---



VARIACIÓN EN EL NÚMERO DE PARTICIPANTES	
PERIODO	PORCENTAJE
2019	10.70
2018*	0.00

* Año de inicio de la Medición

**CUENTA PUBLICA 2019
INDICADORES DE RESULTADOS**

**MATRIZ DE INDICADORES PARA RESULTADOS
FORTALECIMIENTO, DESARROLLO Y PROMOCIÓN DE LA CIENCIA, LA TECNOLOGÍA Y LA INNOVACIÓN**

ACTIVIDAD: Otorgamiento de apoyos para proyectos de investigación aplicada	ENTIDAD: Consejo de Ciencia y Tecnología del Estado de Durango
--	--

PLAN ESTATAL DE DESARROLLO		ALINEACIÓN
EJE RECTOR: Gobierno con Sentido Humano y Social	MISIÓN DE LA ENTIDAD Somos una institución que busca coordinar a los actores involucrados en el sistema de ciencia y tecnología del estado, impulsando acciones que generen conocimiento, propicien el aprendizaje y la investigación científica, el desarrollo tecnológico y la innovación, para crear una nueva cultura científica en la sociedad, el incremento de recursos humanos de alto nivel y el fortalecimiento de la infraestructura científica y tecnológica, para la solución de problemáticas de desarrollo social, económico, tecnológico y de medio ambiente, con el fin de lograr mayor riqueza y un mejor bienestar social en el Estado.	
OBJETIVO: Impulsar la ciencia, tecnología e innovación como palanca para el desarrollo económico y el bienestar social	VISIÓN DE LA ENTIDAD: Ser una institución rectora de la política de ciencia y tecnología, que propicia el aprovechamiento de la riqueza natural, económica y social, así como los talentos y capacidades de sus recursos humanos de alto nivel, lo que se traduce en una economía competitiva, lo cual permite transferir y generar valor agregado en los sectores productivos en cada una de sus regiones, impulsando su crecimiento de manera sostenida. Ello permitirá transformar sus sectores estratégicos altamente competitivos; a través del aprendizaje se transita hacia una sociedad del conocimiento, logrando sinergias y cooperación de todos los actores que contribuyen al desarrollo científico y tecnológico de Durango. Como estrategia se utiliza la innovación como detonador de crecimiento y competitividad, logrando así, un mayor bienestar y desarrollo para los Duranguenses.	

RESULTADOS OBTENIDOS:

El COCYTED, como parte de su labor enfocada al fomento de la investigación aplicada, pretende que los conocimientos adquiridos por los investigadores se apliquen o utilicen para generar conocimientos nuevos y en última instancia se logre el beneficio de la población duranguense a través de la solución a los problemas de atención prioritaria en el Estado. Para lograr lo anterior, se incluyó como parte del programa de "Fortalecimiento, desarrollo y promoción de la ciencia, la tecnología y la innovación", el otorgamiento de apoyos para la realización de proyectos de investigación, el cual se monitorea a partir de 2018, obteniéndose un resultado negativo para 2019, al no haberse concluido el proceso necesario para el otorgamiento de este tipo de apoyos, traspasando este objetivo y sus resultados al ejercicio 2020.

PERIODO	PROPUESTAS BENEFICIARIAS	INVERSIÓN * MDP
2019	0	4.5
2018	43	5.8

**CUENTA PÚBLICA 2019
INDICADORES DE RESULTADOS**

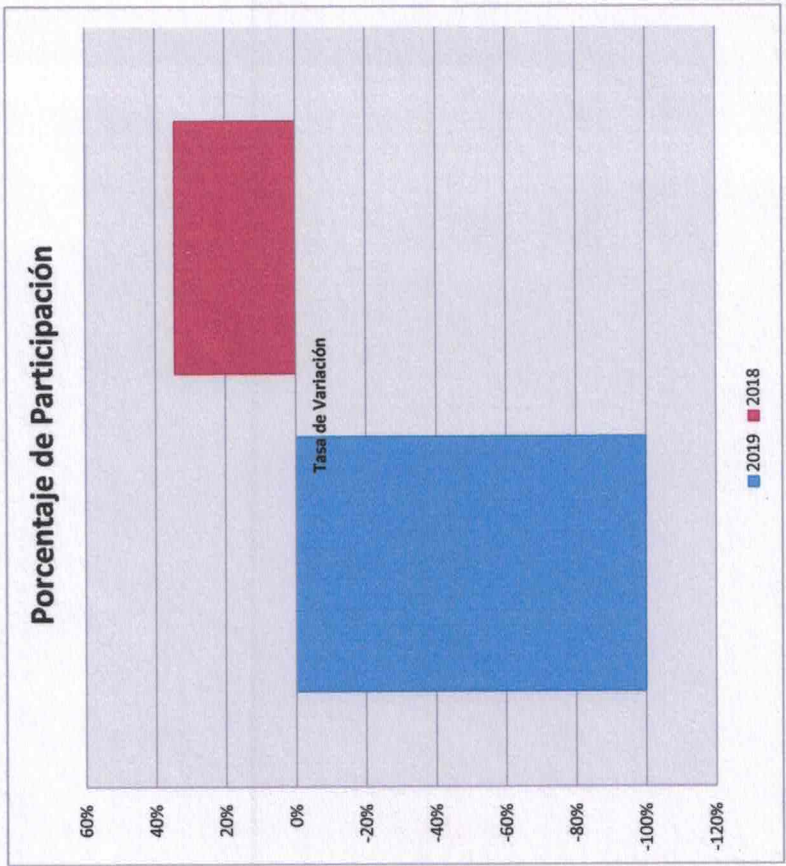
**MATRIZ DE INDICADORES PARA RESULTADOS
FORTALECIMIENTO, DESARROLLO Y PROMOCIÓN DE LA CIENCIA, LA TECNOLOGÍA Y LA INNOVACIÓN**

ACTIVIDAD: Otorgamiento de apoyos para proyectos de investigación aplicada	ENTIDAD: Consejo de Ciencia y Tecnología del Estado de Durango
--	--

INDICADOR PARA RESULTADOS: PORCENTAJE DE PROYECTOS INCREMENTADOS

NIVEL: ACTIVIDAD
TIPO DEL INDICADOR: GESTIÓN
DIMENSIÓN A MEDIR: ECONOMÍA
FÓRMULA: [(PROYECTOS DURANTE EL PERIODO / PROYECTOS DURANTE EL PERIODO ANTERIOR) -1] * 100
UNIDAD DE MEDIDA: PORCENTAJE

PORCENTAJE DE PARTICIPACIÓN	
PERIODO	PORCENTAJE
2019	-100%
2018	34%



**CUENTA PUBLICA 2019
INDICADORES DE RESULTADOS**

**MATRIZ DE INDICADORES PARA RESULTADOS
FORTALECIMIENTO, DESARROLLO Y PROMOCIÓN DE LA CIENCIA, LA TECNOLOGÍA Y LA INNOVACIÓN**

ACTIVIDAD:	Otorgamiento de becas para la formación de capital humano de alto nivel en el extranjero, en programas académicos de demanda prioritaria para el Estado	ENTIDAD:	Consejo de Ciencia y Tecnología del Estado de Durango
-------------------	---	-----------------	---

PLAN ESTATAL DE DESARROLLO		ALINEACIÓN	
		MISIÓN DE LA ENTIDAD	
EJE RECTOR:	Gobierno con Sentido Humano y Social	Somos una institución que busca coordinar a los actores involucrados en el sistema de ciencia y tecnología del estado, impulsando acciones que generen conocimiento, propicien el aprendizaje y la investigación científica, el desarrollo tecnológico y la innovación, para crear una nueva cultura científica en la sociedad, el incremento de recursos humanos de alto nivel y el fortalecimiento de la infraestructura científica y tecnológica, para la solución de problemáticas de desarrollo social, económico, tecnológico y de medio ambiente, con el fin de lograr mayor riqueza y un mejor bienestar social en el Estado.	
OBJETIVO:	Impulsar la ciencia, tecnología e innovación como palanca para el desarrollo económico y el bienestar social	VISIÓN DE LA ENTIDAD: Ser una institución rectora de la política de ciencia y tecnología, que propicia el aprovechamiento de la riqueza natural, económica y social, así como los talentos y capacidades de sus recursos humanos de alto nivel, lo que se traduce en una economía competitiva, lo cual permite transferir y generar valor agregado en los sectores productivos en cada una de sus regiones, impulsando su crecimiento de manera sostenida. Ello permitirá transformar sus sectores estratégicos altamente competitivos; a través del aprendizaje se transita hacia una sociedad del conocimiento, logrando sinergias y cooperación de todos los actores que contribuyen al desarrollo científico y tecnológico de Durango. Como estrategia se utiliza la innovación como detonador de crecimiento y competitividad, logrando así, un mayor bienestar y desarrollo para los Duranguenses.	

RESULTADOS OBTENIDOS:

El otorgamiento de becas para estudios de posgrado en programas de calidad en el extranjero, busca dar la oportunidad a egresados de licenciatura, especialidad o maestría de realizar estudios de posgrado en el extranjero, en programas que apoyen la solución de problemas y/o el desarrollo de áreas prioritarias en el estado o el país. Durante el 2019, se realizaron diversas acciones encaminadas a socializar la convocatoria Regional Noreste de Becas al Extranjero del CONACYT, así como las diversas Convocatorias que este Organismo y otras instituciones tienen para beneficio de la sociedad. Específicamente para la convocatoria para estudios de posgrado en el extranjero 2019, se contó con la recepción de 08 solicitudes de diversas áreas del conocimiento.

BECAS OTORGADAS EN 2019	
BECAS PARA ESTUDIOS DE MAESTRÍA	1
BECAS PARA ESTUDIOS DE DOCTORADO	1
TOTAL	2

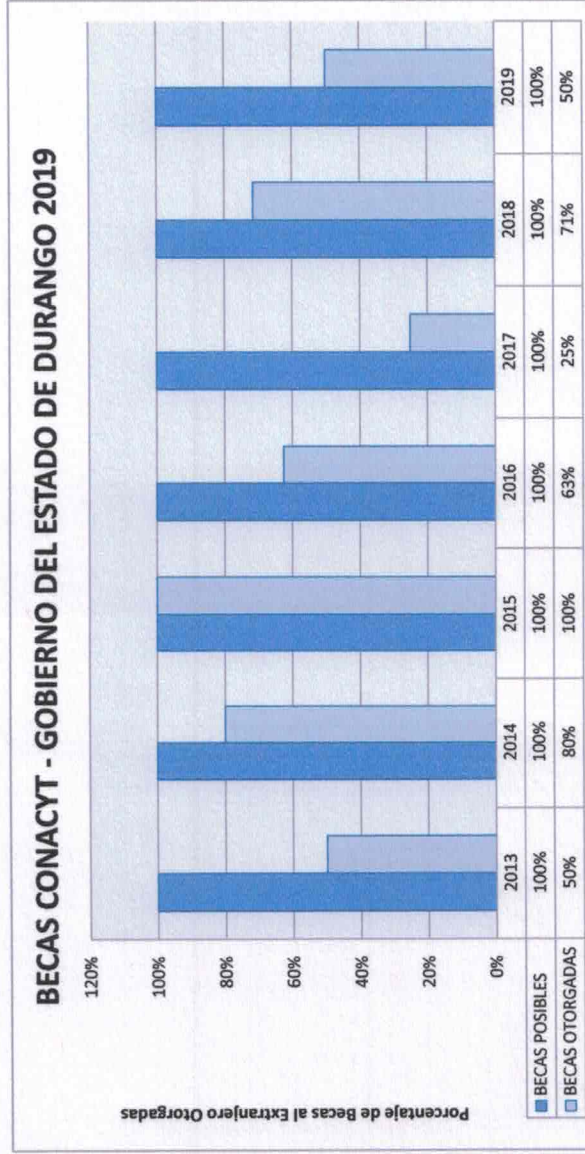
**CUENTA PUBLICA 2019
INDICADORES DE RESULTADOS**

**MATRIZ DE INDICADORES PARA RESULTADOS
FORTALECIMIENTO, DESARROLLO Y PROMOCIÓN DE LA CIENCIA, LA TECNOLOGÍA Y LA INNOVACIÓN**

ACTIVIDAD:	Otorgamiento de becas para la formación de capital humano de alto nivel en el extranjero, en programas académicos de demanda prioritaria para el Estado	ENTIDAD:	Consejo de Ciencia y Tecnología del Estado de Durango
-------------------	---	-----------------	---

INDICADOR PARA RESULTADOS: PORCENTAJE DE BECAS AL EXTRANJERO

NIVEL: ACTIVIDAD
TIPO DEL INDICADOR: GESTIÓN
DIMENSIÓN A MEDIR: ECONOMÍA
FÓRMULA: (BECAS OTORGADAS DURANTE EL PERIODO / BECAS SUSCEPTIBLES DE SER OTORGADAS DE ACUERDO AL NÚMERO DE ASPIRANTES EVALUADOS FAVORABLEMENTE) * 100
UNIDAD DE MEDIDA: PORCENTAJE



**CUENTA PUBLICA 2019
INDICADORES DE RESULTADOS**

**MATRIZ DE INDICADORES PARA RESULTADOS
FORTALECIMIENTO, DESARROLLO Y PROMOCIÓN DE LA CIENCIA, LA TECNOLOGÍA Y LA INNOVACIÓN**

ACTIVIDAD:	Apoyo en la formación de recursos humanos especializados en ciencia, tecnología e innovación	ENTIDAD:	Consejo de Ciencia y Tecnología del Estado de Durango
-------------------	--	-----------------	---

PLAN ESTATAL DE DESARROLLO		ALINEACIÓN	
EJE RECTOR:	Gobierno con Sentido Humano y Social	MISIÓN DE LA ENTIDAD	Somos una institución que busca coordinar a los actores involucrados en el sistema de ciencia y tecnología del estado, impulsando acciones que generen conocimiento, propicien el aprendizaje y la investigación científica, el desarrollo tecnológico y la innovación, para crear una nueva cultura científica en la sociedad, el incremento de recursos humanos de alto nivel y el fortalecimiento de la infraestructura científica y tecnológica, para la solución de problemáticas de desarrollo social, económico, tecnológico y de medio ambiente, con el fin de lograr mayor riqueza y un mejor bienestar social en el Estado.
OBJETIVO:	Impulsar la ciencia, tecnología e innovación como palanca para el desarrollo económico y el bienestar social	VISION DE LA ENTIDAD:	<p>Ser una institución rectora de la política de ciencia y tecnología, que propicia el aprovechamiento de la riqueza natural, económica y social, así como los talentos y capacidades de sus recursos humanos de alto nivel, lo que se traduce en una economía competitiva, lo cual permite transferir y generar valor agregado en los sectores productivos en cada una de sus regiones, impulsando su crecimiento de manera sostenida. Ello permitirá transformar sus sectores estratégicos altamente competitivos; a través del aprendizaje se transita hacia una sociedad del conocimiento, logrando sinergias y cooperación de todos los actores que contribuyen al desarrollo científico y tecnológico de Durango. Como estrategia se utiliza la innovación como detonador de crecimiento y competitividad, logrando así, un mayor bienestar y desarrollo para los Duranguenses.</p>

RESULTADOS OBTENIDOS:

Uno de los factores clave en la implementación de la ciencia, la tecnología y la innovación y su aplicación para el beneficio de la comunidad duranguense, es la formación y actualización de capital humano con lo cual, por lo cual se incluyó como un indicador el porcentaje de recursos humanos especializados formados, el cual busca identificar a aquellos recursos humanos formados en áreas específicas de la ciencia, tecnología e innovación. Un ejemplo de esta actividad, se ve en el desarrollo de un curso de patentes llevado a cabo durante el 2019, el cual tuvo como objetivo, especializar a investigadores de las instituciones del estado, en materia de patentes y marcas, para lograr incrementar este indicador.

RECURSOS HUMANOS ACTUALIZADOS	
2019	45
2018	52

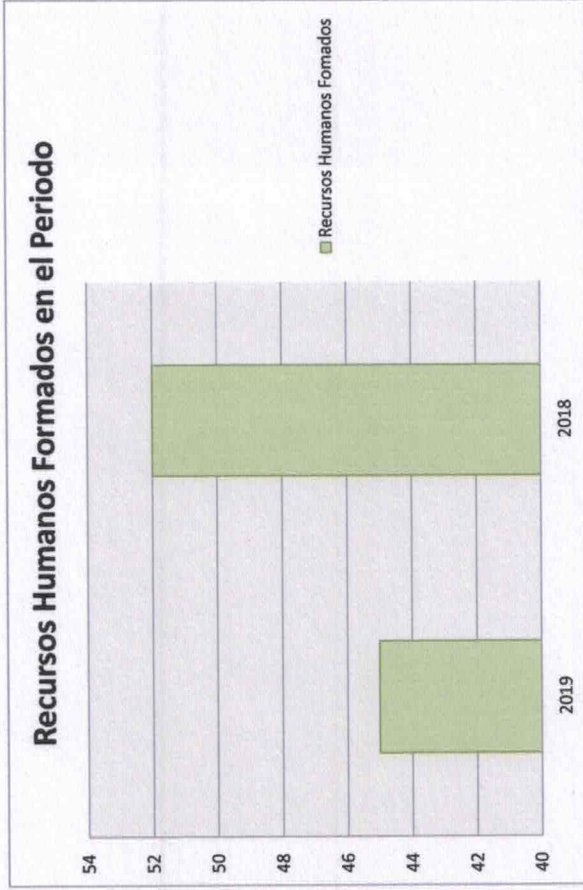
**CUENTA PUBLICA 2019
INDICADORES DE RESULTADOS**

**MATRIZ DE INDICADORES PARA RESULTADOS
FORTALECIMIENTO, DESARROLLO Y PROMOCIÓN DE LA CIENCIA, LA TECNOLOGÍA Y LA INNOVACIÓN**

ACTIVIDAD: Apoyo en la formación de recursos humanos especializados en ciencia, tecnología e innovación	ENTIDAD: Consejo de Ciencia y Tecnología del Estado de Durango
---	--

INDICADOR PARA RESULTADOS: PORCENTAJE DE RECURSOS HUMANOS ESPECIALIZADOS FORMADOS

NIVEL: ACTIVIDAD
TIPO DEL INDICADOR: GESTIÓN
DIMENSIÓN A MEDIR: EFICACIA
FÓRMULA: (RECURSOS HUMANOS FORMADOS / RECURSOS HUMANOS FORMADOS DURANTE EL PERIODO ANTERIOR) * 100
UNIDAD DE MEDIDA: PORCENTAJE



PORCENTAJE DE RECURSOS HUMANOS
2019 47%
2018* 10%

*Año de Inicio de la Medición

CUENTA PUBLICA 2019
INDICADORES DE RESULTADOS

MATRIZ DE INDICADORES PARA RESULTADOS
FORTALECIMIENTO, DESARROLLO Y PROMOCIÓN DE LA CIENCIA, LA TECNOLOGÍA Y LA INNOVACIÓN

ACTIVIDAD:	Entrega de apoyos institucionales para actividades científicas o académicas nacionales e internacionales	ENTIDAD:	Consejo de Ciencia y Tecnología del Estado de Durango
-------------------	--	-----------------	---

ALINEACIÓN

PLAN ESTATAL DE DESARROLLO		MISIÓN DE LA ENTIDAD	
EJE RECTOR:	Gobierno con Sentido Humano y Social	Somos una institución que busca coordinar a los actores involucrados en el sistema de ciencia y tecnología del estado, impulsando acciones que generen conocimiento, propicien el aprendizaje y la investigación científica, el desarrollo tecnológico y la innovación, para crear una nueva cultura científica en la sociedad, el incremento de recursos humanos de alto nivel y el fortalecimiento de la infraestructura científica y tecnológica, para la solución de problemáticas de desarrollo social, económico, tecnológico y de medio ambiente, con el fin de lograr mayor riqueza y un mejor bienestar social en el Estado.	
OBJETIVO:	Impulsar la ciencia, tecnología e innovación como palanca para el desarrollo económico y el bienestar social	VISIÓN DE LA ENTIDAD: Ser una institución rectora de la política de ciencia y tecnología, que propicia el aprovechamiento de la riqueza natural, económica y social, así como los talentos y capacidades de sus recursos humanos de alto nivel, lo que se traduce en una economía competitiva, lo cual permite transferir y generar valor agregado en los sectores productivos en cada una de sus regiones, impulsando su crecimiento de manera sostenida. Ello permitirá transformar sus sectores estratégicos altamente competitivos; a través del aprendizaje se transita hacia una sociedad del conocimiento, logrando sinergias y cooperación de todos los actores que contribuyen al desarrollo científico y tecnológico de Durango. Como estrategia se utiliza la innovación como detonador de crecimiento y competitividad, logrando así, un mayor bienestar y desarrollo para los Duranguenses.	

RESULTADOS OBTENIDOS:

En materia de fomento a la investigación, durante el ejercicio 2019 se otorgaron 188 apoyos a instituciones para publicaciones científicas, estancias de investigación, asistencia a eventos académicos nacionales e internacionales entre otros, ejerciendo para tal efecto alrededor de 1.5 millones de pesos. En este tenor, la trasferencia de recursos al COCYTED por parte del Instituto Electoral y de Participación Ciudadana del Estado de Durango (IEPC) por concepto de aplicación de multas electorales, representó el 100% del recurso disponible para el otorgamiento de apoyos, mientras que en años anteriores este recurso se había aplicado de manera complementario, debido a la disminución presupuestal estatal con la que se vino trabajando a lo largo del año por parte del COCYTED.

PERIODO	APOYOS OTORGADOS
2019	188
2018	268
2017	135
2016	22
2015	31

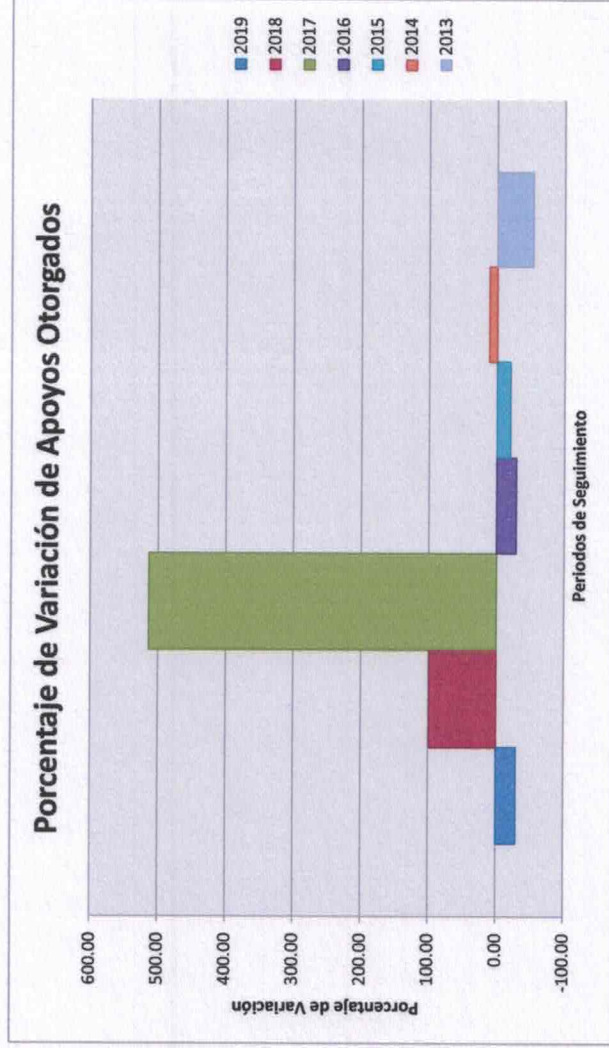
CUENTA PÚBLICA 2019
INDICADORES DE RESULTADOS

MATRIZ DE INDICADORES PARA RESULTADOS
FORTALECIMIENTO, DESARROLLO Y PROMOCIÓN DE LA CIENCIA, LA TECNOLOGÍA Y LA INNOVACIÓN

ACTIVIDAD: Entrega de apoyos institucionales para actividades científicas o académicas nacionales e internacionales	ENTIDAD: Consejo de Ciencia y Tecnología del Estado de Durango
---	--

INDICADOR PARA RESULTADOS: TASA DE VARIACIÓN DE APOYOS OTORGADOS

NIVEL: ACTIVIDAD
TIPO DEL INDICADOR: GESTIÓN
DIMENSIÓN A MEDIR: ECONOMÍA
FÓRMULA: [(APOYOS OTORGADOS EN EL PERIODO / APOYOS OTORGADOS EN EL PERIODO ANTERIOR) -1] * 100
UNIDAD DE MEDIDA: PORCENTAJE



VARIACIÓN DE APOYOS OTORGADOS	
PERIODO	PORCENTAJE
2019	-29.85
2018	98.52
2017	513.64
2016	-29.03
2015	-20.51
2014	11.43
2013	-53.33

**CUENTA PUBLICA 2019
INDICADORES DE RESULTADOS**

**MATRIZ DE INDICADORES PARA RESULTADOS
FORTALECIMIENTO, DESARROLLO Y PROMOCIÓN DE LA CIENCIA, LA TECNOLOGÍA Y LA INNOVACIÓN**

ACTIVIDAD:	Promoción de la ciencia, la tecnología y la innovación en el Estado	ENTIDAD:	Consejo de Ciencia y Tecnología del Estado de Durango
-------------------	---	-----------------	---

PLAN ESTATAL DE DESARROLLO		ALINEACIÓN	
		MISIÓN DE LA ENTIDAD	
EJE RECTOR:	Gobierno con Sentido Humano y Social	Somos una institución que busca coordinar a los actores involucrados en el sistema de ciencia y tecnología del estado, impulsando acciones que generen conocimiento, propicien el aprendizaje y la investigación científica, el desarrollo tecnológico y la innovación, para crear una nueva cultura científica en la sociedad, el incremento de recursos humanos de alto nivel y el fortalecimiento de la infraestructura científica y tecnológica, para la solución de problemáticas de desarrollo social, económico, tecnológico y de medio ambiente, con el fin de lograr mayor riqueza y un mejor bienestar social en el Estado.	
OBJETIVO:	Impulsar la ciencia, tecnología e innovación como palanca para el desarrollo económico y el bienestar social	VISION DE LA ENTIDAD: Ser una institución rectora de la política de ciencia y tecnología, que propicia el aprovechamiento de la riqueza natural, económica y social, así como los talentos y capacidades de sus recursos humanos de alto nivel, lo que se traduce en una economía competitiva, lo cual permite transferir y generar valor agregado en los sectores productivos en cada una de sus regiones, impulsando su crecimiento de manera sostenida. Ello permitirá transformar sus sectores estratégicos altamente competitivos; a través del aprendizaje se transita hacia una sociedad del conocimiento, logrando sinergias y cooperación de todos los actores que contribuyen al desarrollo científico y tecnológico de Durango. Como estrategia se utiliza la innovación como detonador de crecimiento y competitividad, logrando así, un mayor bienestar y desarrollo para los Duranguenses.	

RESULTADOS OBTENIDOS:

El COCYTED, a través de acciones en materia de promoción de la ciencia, la tecnología y la innovación, mediante una serie de actividades que de manera global se denominan apropiación social de la ciencia, llevadas a cabo durante el 2019, buscaron propiciar las condiciones para desarrollar una cultura científica y tecnológica en la que participen los niños, los adolescentes, los jóvenes y los adultos.

En materia de promoción, difusión y divulgación del conocimiento científico, tecnológico y de innovación en los sectores académico y social del estado de Durango, a través de la Estrategia Nacional para Fomentar y Fortalecer la Comunicación Pública de las Humanidades, Ciencias y Tecnologías en las Entidades Federativas: Durango 2019, programa llevado a cabo en coordinación con el CONACYT, se atendieron además de la capital duranguense, 18 municipios del Estado, lo que representó un incremento en la cobertura alcanzada, sin embargo la disminución del presupuesto asignado para estas actividades fue una causa importante en la disminución del 28% en el número de beneficiarios directos de estas actividades.

PERIODO	HABITANTES BENEFICIADOS
2019	34,857
2018	48,556
2017	32,762
2016	19,605
2015	37,706

MATRIZ DE INDICADORES PARA RESULTADOS
FORTALECIMIENTO, DESARROLLO Y PROMOCIÓN DE LA CIENCIA, LA TECNOLOGÍA Y LA INNOVACIÓN

ACTIVIDAD: Promoción de la ciencia, la tecnología y la innovación en el Estado.	ENTIDAD: Consejo de Ciencia y Tecnología del Estado de Durango
INDICADOR PARA RESULTADOS: TASA DE VARIACIÓN DE COBERTURA DE PROMOCIÓN	

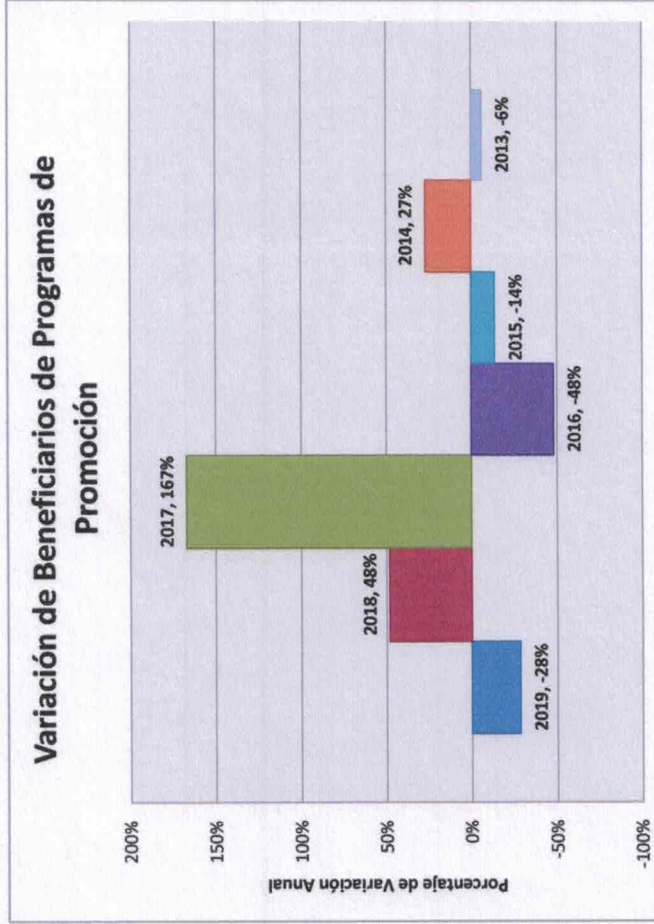
NIVEL: ACTIVIDAD

TIPO DEL INDICADOR: GESTIÓN

DIMENSIÓN A MEDIR: ECONOMÍA

FÓRMULA: ((BENEFICIARIOS DE PROMOCIÓN/BENEFICIARIOS DE PROGRAMAS DE PROMOCIÓN EN EL PERIODO BASE) -1) * 100

UNIDAD DE MEDIDA: PORCENTAJE



PERIODO	VARIACIÓN DE PROMOCIÓN	PORCENTAJE
2019	-28%	
2018	48%	
2017	167%	
2016	-48%	
2015	-14%	
2014	27%	
2013	-6%	

**CUENTA PUBLICA 2019
INDICADORES DE RESULTADOS**

**MATRIZ DE INDICADORES PARA RESULTADOS
FORTALECIMIENTO, DESARROLLO Y PROMOCIÓN DE LA CIENCIA, LA TECNOLOGÍA Y LA INNOVACIÓN**

ACTIVIDAD:	Fortalecimiento de la vinculación academia - empresa	ENTIDAD:	Consejo de Ciencia y Tecnología del Estado de Durango
-------------------	--	-----------------	---

PLAN ESTATAL DE DESARROLLO		ALINEACIÓN	
		VISIÓN DE LA ENTIDAD	
EJE RECTOR:	Gobierno con Sentido Humano y Social	Somos una institución que busca coordinar a los actores involucrados en el sistema de ciencia y tecnología del estado, impulsando acciones que generen conocimiento, propicien el aprendizaje y la investigación científica, el desarrollo tecnológico y la innovación, para crear una nueva cultura científica en la sociedad, el incremento de recursos humanos de alto nivel y el fortalecimiento de la infraestructura científica y tecnológica, para la solución de problemáticas de desarrollo social, económico, tecnológico y de medio ambiente, con el fin de lograr mayor riqueza y un mejor bienestar social en el Estado.	
OBJETIVO:	Impulsar la ciencia, tecnología e innovación como palanca para el desarrollo económico y el bienestar social	VISIÓN DE LA ENTIDAD: Ser una institución rectora de la política de ciencia y tecnología, que propicia el aprovechamiento de la riqueza natural, económica y social, así como los talentos y capacidades de sus recursos humanos de alto nivel, lo que se traduce en una economía competitiva, lo cual permite transferir y generar valor agregado en los sectores productivos en cada una de sus regiones, impulsando su crecimiento de manera sostenida. Ello permitirá transformar sus sectores estratégicos altamente competitivos; a través del aprendizaje se transita hacia una sociedad del conocimiento, logrando sinergias y cooperación de todos los actores que contribuyen al desarrollo científico y tecnológico de Durango. Como estrategia se utiliza la innovación como detonador de crecimiento y competitividad, logrando así, un mayor bienestar y desarrollo para los Duranguenses.	

RESULTADOS OBTENIDOS:

El COCYTED, como organismo rector de las políticas estatales de ciencia, tecnología e innovación en el Estado, busca trabajar de manera transversal e intersectorial para lograr potencializar los beneficios que la aplicación de estas políticas tienen en la sociedad duranguense y su entorno. Para tal efecto, el COCYTED, busca de manera permanente establecer convenios de colaboración con la finalidad de fomentar la vinculación academia – empresa, por lo que durante el 2019 se estableció como indicador de resultados y directriz de seguimiento el número de convenios de colaboración efectivamente suscritos durante el periodo, en los cuales se incluyen convenios para la formación de recursos humanos, el financiamiento de proyectos vinculados, entre otros. Sin embargo, durante el ejercicio de 2019, a pesar de los esfuerzos realizados, ninguno de estos convenios pudo ser suscrito, manteniendo este indicador de nueva creación en cero.

PERIODO	CONVENIOS FORMALIZADOS	ACTIVIDADES CONVENIADAS
2019	0	0

INDICADOR PARA RESULTADOS: NÚMERO DE CONVENIOS DE COLABORACIÓN ENTRE EMPRESAS, SECTOR ACADÉMICO, SOCIAL O GUBERNAMENTAL

NIVEL: ACTIVIDAD
TIPO DEL INDICADOR: GESTIÓN
DIMENSIÓN A MEDIR: EFICACIA
FÓRMULA: CONVENIOS FIRMADOS POR PERIODO
UNIDAD DE MEDIDA: ABSOLUTA

**CUENTA PUBLICA 2019
INDICADORES DE RESULTADOS**

**MATRIZ DE INDICADORES PARA RESULTADOS
FORTALECIMIENTO, DESARROLLO Y PROMOCIÓN DE LA CIENCIA, LA TECNOLOGÍA Y LA INNOVACIÓN**

ACTIVIDAD:	Otorgamiento de apoyos para proyectos	ENTIDAD:	Consejo de Ciencia y Tecnología del Estado de Durango
-------------------	---------------------------------------	-----------------	---

PLAN ESTATAL DE DESARROLLO		ALINEACIÓN	
		MISIÓN DE LA ENTIDAD	
EJE RECTOR:	Gobierno con Sentido Humano y Social	Somos una institución que busca coordinar a los actores involucrados en el sistema de ciencia y tecnología del estado, impulsando acciones que generen conocimiento, propicien el aprendizaje y la investigación científica, el desarrollo tecnológico y la innovación, para crear una nueva cultura científica en la sociedad, el incremento de recursos humanos de alto nivel y el fortalecimiento de la infraestructura científica y tecnológica, para la solución de problemáticas de desarrollo social, económico, tecnológico y de medio ambiente, con el fin de lograr mayor riqueza y un mejor bienestar social en el Estado.	
OBJETIVO:	Impulsar la ciencia, tecnología e innovación como palanca para el desarrollo económico y el bienestar social	VISIÓN DE LA ENTIDAD: Ser una institución rectora de la política de ciencia y tecnología, que propicia el aprovechamiento de la riqueza natural, económica y social, así como los talentos y capacidades de sus recursos humanos de alto nivel, lo que se traduce en una economía competitiva, lo cual permite transferir y generar valor agregado en los sectores productivos en cada una de sus regiones, impulsando su crecimiento de manera sostenida. Ello permitirá transformar sus sectores estratégicos altamente competitivos; a través del aprendizaje se transita hacia una sociedad del conocimiento, logrando sinergias y cooperación de todos los actores que contribuyen al desarrollo científico y tecnológico de Durango. Como estrategia se utiliza la innovación como detonador de crecimiento y competitividad, logrando así, un mayor bienestar y desarrollo para los Duranguenses.	

RESULTADOS OBTENIDOS:

El COCYTED, como organismo rector de las políticas estatales de ciencia, tecnología e innovación en el Estado, busca trabajar de manera transversal e intersectorial para lograr potencializar los beneficios que la aplicación de estas políticas tienen en la sociedad duranguense y su entorno. Para tal efecto, el COCYTED, busca el fortalecimiento de la innovación en el estado a través del establecimiento de un micro programa de apoyos para el financiamiento de proyectos de innovación los cuales estén vinculados entre instituciones y empresas, sin embargo, durante el ejercicio de 2019, este programa solo publicó la convocatoria de apoyo, sin terminar el procedimiento correspondiente para la asignación de recursos, manteniendo este indicador de nuevo creación en cero.

PERIODO	PROPUESTAS SELECCIONADAS	INVERSIÓN * MDP	PROPUESTAS PRESENTADAS
2019	0	0	0

INDICADOR PARA RESULTADOS: PORCENTAJE DE PROYECTOS DE INNOVACIÓN APOYADOS

NIVEL: ACTIVIDAD
TIPO DEL INDICADOR: GESTIÓN
DIMENSIÓN A MEDIR: EFICIENCIA
FÓRMULA: (PROYECTOS APROBADOS / PROPUESTAS PRESENTADAS) *100
UNIDAD DE MEDIDA: PORCENTAJE



PARA TODOS
Dgo

PARA TODOS
Dgo

CONSEJO
DE CIENCIA
Y TECNOLOGÍA

**CUENTA PÚBLICA 2019
ANEXOS**

Consejo de Ciencia y Tecnología del Estado de Durango
Estado de Situación Financiera Detallado - LDF
Al 31 de diciembre de 2018 y 2019
(Pesos)

Concepto	31 de diciembre de 2018	31 de diciembre de 2019	31 de diciembre de 2018
ACTIVO			
Activo Circulante			
a. Efectivo y Equivalentes de Efectivo (a=a1+a2+a3+a4+a5+a6+a7)	20,095,547	13,139,205	232,302
a1) Efectivo	0	0	0
a2) Bancos/tesorería	20,095,547	13,139,205	141,770
a3) Bancos/Dependencias y otros	0	0	0
a4) Inversiones Temporales (hasta 3 meses)	0	0	0
a5) Fondos con Afectación Específica	0	0	0
a6) Depósitos de fondos de Terceros	0	0	0
a7) Otros Efectivos y Equivalentes	0	0	90,532
b. Derechos a Recibir Efectivo o Equivalentes (b=b1+b2+b3,b4+b5+b6+b7)	52	30	132,096
b1) Inversiones Financieras	0	0	0
b2) Cuentas por Cobrar	0	0	0
b3) Deudores Diversos	0	0	0
b4) Ingresos por Recuperar	0	0	0
b5) Deudores por Anticipos de la Tesorería	0	0	0
b6) Prestamos Otorgados	0	0	0
b7) Otros Derechos a Recibir Efectivo o Equivalentes (c=c1+c2+c3+c4+c5)	52	30	1,892,369
c. Derechos a Recibir Bienes o Servicios (c=c1+c2+c3+c4+c5)	0	0	1,772,874
c1) Anticipo a Proveedores por Adquisición de Bienes y Prestación de Servicios a Corto Plazo	0	0	0
c2) Anticipo a Proveedores por Adquisición de Bienes Inmuebles y Muebles a Corto Plazo	0	0	0
c3) Anticipo a Proveedores por Adquisición de Bienes Intangibles a Corto Plazo	0	0	0
c4) Anticipo a Contratistas por Obras Públicas a Corto Plazo	0	0	0
c5) Otros Derechos a Recibir Bienes o Servicios a Corto Plazo	0	0	0
d. Inventarios (d=d1+d2+d3+d4+d5)	0	0	0
d1) Inventarios de Mercancías para Venta	0	0	0
d2) Inventarios de Mercancías Terminadas	0	0	0
d3) Inventarios de Mercancías en Proceso de Elaboración	0	0	0
d4) Inventarios de Materias Primas, Materiales y Suministros para Producción	0	0	0
d5) Bienes en Tránsito	0	0	0
e. Almacenes	0	0	0
f. Estimación por Pérdida o Deterioro de Activos Circulantes (f=f1+f2)	0	0	0
f1) Estimaciones para Cuentas Incobrables por Derechos a Recibir Efectivo o equivalentes	0	0	0
f2) Estimación por Deterioro de Inventarios	0	0	0
g. Otros activos circulantes (g=g1+g2+g3+g4)	0	0	0
g1) Valores en Garantía	0	0	0
g2) Bienes en Garantía (Excluye Depósitos de Fondos)	0	0	0
g3) Bienes Derivados de Embargos, Decomisos, Aseguramientos y Dación en Pago	0	0	0
g4) Adquisición con Fondos de Terceros	0	0	0
(A) Total de Activos Circulantes (A=a+b+c+d+e+f+g)	20,095,599	13,139,235	2,124,671
Activo No Circulante			
a. Inversiones Financieras a Largo Plazo	0	0	0
b. Derechos a Recibir Efectivo o Equivalentes a Largo Plazo	0	0	0
c. Bienes Inmuebles, Infraestructura y Construcciones en Proceso	5,956,372	5,956,373	0
d. Bienes Muebles	55,000	55,000	0
e. Activos Intangibles	-2,628,672	-2,240,609	-767,125
f. Depreciación, Deterioro y Amortización Acumulada de Bienes	0	0	-767,125
g. Activos Diferidos	0	0	0
h. Estimación por Pérdida o Deterioro de Activos no Circulantes	0	0	-866,089
i. Otros Activos no Circulantes	0	0	0
(B) Total de Activos No Circulantes (B=a+b+c+d+e+f+g+h+i)	3,422,700	3,770,765	1,357,645
I. Total del Activo I=(A+B)	23,518,399	16,910,000	3,482,316
PASIVO			
Pasivo Circulante			
a. Cuentas por Pagar de Corto Plazo (a=a1+a2+a3+a4+a5+a6+a7+a8+a9)	0	0	0
a1) Servicios Personales	0	0	0
a2) Proveedores	0	0	0
a3) Contratistas por Obras Públicas	0	0	0
a4) Participaciones y Aportaciones	0	0	0
a5) Transferencias Otorgadas	0	0	0
a6) Intereses, Comisiones y Otros Gastos de la Deuda Pública	0	0	0
a7) Retenciones y Contribuciones	0	0	0
a8) Devoluciones de la Ley de Ingresos	0	0	0
a9) Otras Cuentas por Pagar	0	0	0
b. Documentos por Pagar a Corto Plazo (b=b1+b2+b3)	0	0	0
b1) Documentos Comerciales por Pagar a Corto Plazo	0	0	0
b2) Documentos con Contratistas por Obras Públicas por Pagar a Corto Plazo	0	0	0
b3) Otros Documentos por Pagar a Corto Plazo	0	0	0
c. Porción de Corto Plazo de la Deuda Pública de Largo Plazo (c=c1+c2)	0	0	0
c1) Porción a Corto Plazo de la Deuda Pública de Largo Plazo	0	0	0
c2) Porción a Corto Plazo de Arrendamiento Financiero	0	0	0
d. Títulos y Valores a Corto Plazo	0	0	0
e. Pasivos Diferidos a Corto Plazo (e=e1+e2+e3)	0	0	0
e1) Ingresos Cobrados por Adelantado a Corto Plazo	0	0	0
e2) Intereses Cobrados por Adelantado a Corto Plazo	0	0	0
e3) Otros Pasivos Diferidos a Corto Plazo	0	0	0
f. Fondos y Bienes de Terceros en Garantía y/o Administración a Corto Plazo (f=f1+f2+f3)	0	0	0
f1) Fondos en Garantía a Corto Plazo	0	0	0
f2) Fondos en Administración a Corto Plazo	0	0	0
f3) Fondos en Contingentes a Corto Plazo	0	0	0
f4) Fondos de Fideicomisos, Mandatos y Contratos Análogos a Corto Plazo	0	0	0
f5) Otros Fondos de Terceros en Garantía y/o Administración a Corto Plazo	0	0	0
f6) Valores y Bienes en Garantía a Corto Plazo	0	0	0
g. Provisiones a Corto Plazo (g=g1+g2+g3)	0	0	0
g1) Provisión para Demandas y Juicios a Corto Plazo	0	0	0
g2) Provisión para Contingencias a Corto Plazo	0	0	0
g3) Otras Provisiones a Corto Plazo	0	0	0
h. Otros Pasivos a Corto Plazo (h=h1+h2+h3)	0	0	0
h1) Ingresos por Clasificar	0	0	0
h2) Recaudación por Participar	0	0	0
h3) Otros Pasivos Circulantes	0	0	0
(IIA) Total de Pasivos Circulantes (IIA=a+b+c+d+e+f+g+h)	0	1,910,512	0
Pasivo No Circulante			
a. Cuentas por Pagar de Largo Plazo	0	0	0
b. Documentos por Pagar a Largo Plazo	0	0	0
c. Deuda Pública a Largo Plazo	0	0	0
d. Pasivos Diferidos a Largo Plazo	0	0	0
e. Fondos y Bienes de Terceros en Garantía y/o Administración a Largo Plazo	0	0	0
f. Provisiones a Largo Plazo	0	0	0
(IIB) Total de Pasivos No Circulantes (a+b+c+d+e+f)	0	-866,089	-866,089
II. Total del Pasivo (II=IIA+IIB)	0	1,044,423	1,357,645
HACIENDA PÚBLICA/PATRIMONIO			
a. Aportaciones	0	0	0
b. Donaciones de Capital	0	0	0
c. Actualizaciones del Patrimonio	0	0	0
III. Hacienda Pública/Patrimonio Contribuido (IIIa=a+b+c)	0	0	0
IIIb. Hacienda Pública/Patrimonio Generado (IIIb=a-b+c+d+e)	22,473,977	15,746,946	15,552,455
a. Resultado del Ejercicio (Aborro/Desahorro)	7,633,812	15,746,946	-148,251
b. Resultado de Ejercicios Anteriores	15,746,946	0	16,825,959

Consejo de Ciencia y Tecnología del Estado de Durango
Estado de Situación Financiera Detallado - LDF
Al 31 de diciembre de 2018 y 2019
(Pesos)

Concepto	31 de diciembre de 2019	31 de diciembre 2018	Concepto	31 de diciembre de 2019	31 de diciembre 2018
			c. Revalúos	0	0
			d. Reservas	-906,784	-1,125,244
			e. Rectificaciones de Resultados de Ejercicios Anteriores	0	0
			III.C. Exceso o Insuficiencia en la Actualización de la Hacienda Pública/ Patrimonio (III-C-a)	0	0
			a. Resultado por Posición Monetaria	0	0
			b. Resultado por Tenencia de Activos no Monetarios	0	0
			III. Total Hacienda Pública/ Patrimonio (III=III-A+III-B+III-C)	22,473,977	15,552,455
			IV. Total del Pasivo y Hacienda Pública/ Patrimonio (IV=IV-I+III)	23,518,399	16,910,000

NOTA: De acuerdo al inciso e) del instructivo de llenado del Formato 1 ESF Detallado, los saldos del ejercicio anterior serán al cierre del ejercicio anterior al que se informa, es decir, siempre al mes de Diciembre del año anterior.

Consejo de Ciencia y Tecnología del Estado de Durango
Informe Analítico de la Deuda Pública y Otros Pasivos - LDF
Del 01 de enero al 31 de diciembre de 2019 (b)

Denominación de la Deuda Pública y Otros Pasivos (c)	(PESOS)						Pago de Comisiones y demás costos asociados durante el periodo (i)
	Saldo al 31 de diciembre de 2018(d)	Disposiciones del Periodo (e)	Amortizaciones del Periodo (f)	Reclasificaciones y Otros Ajustes (g)	Saldo Final del Periodo (h) $h=d+e-f+g$	Pago de Intereses del Periodo (i)	
1. Deuda Pública (1=A+B)	0	0	0	0	0	0	0
A. Corto Plazo (A=a1+a2+a3)							
a1) Instituciones de Crédito							
a2) Títulos y Valores							
a3) Arrendamientos Financieros							
B. Largo Plazo (B=b1+b2+b3)							
b1) Instituciones de Crédito							
b2) Títulos y Valores							
b3) Arrendamientos Financieros							
2. Otros Pasivos	0	0	0	0	0	0	0
3. Total de la Deuda Pública y Otros Pasivos (3=1+2)	0	0	0	0	0	0	0
4. Deuda Contingente 1 (Informativo)							
A. BANOBAS FONREC 9830/10034/10367	0						0
B. BANOBAS PROFISE 10965	0						0
C. BANOBAS PROFISE 11202	0						0
5. Valor de Instrumentos Bono Cupón Cero 2 (Informativo)							
A. BANOBAS FONREC 9830/10034/10367	0						0
B. BANOBAS PROFISE 10965	0						0
C. BANOBAS PROFISE 11202	0						0

1. Se refiere a cualquier financiamiento sin fuente o garantía de pago definida, que sea asumida de manera solidaria o subsidiaria por las Entidades Federativas con sus Municipios, organismos descentralizados y empresas de participación estatal mayoritaria y fideicomisos, locales o municipales, y por los Municipios con sus respectivos organismos descentralizados y empresas de participación municipal mayoritaria.

2. Se refiere al valor del Bono Cupón Cero que respalda el pago de los créditos asociados al mismo (Activo).

Obligaciones a Corto Plazo (k)	Monto Contratado (l)	Plazo Pactado (m)	Tasa de Interés (n)	Comisiones y Costos Relacionados (o)	Tasa Efectiva (p)
6. Obligaciones a Corto Plazo (Informativo)					
A. Banorte					
B. Crédito 2					
C. Crédito XX					

FUENTE: Elaborados con información del CONAC. Criterios para la elaboración y presentación homogénea de la información financiera y de los formatos a que hace referencia la Ley de Disciplina Financiera de las Entidades Federativas y los Municipios.

NOTA: Se adjunta archivo con que contiene instructivo de llenado de los formatos "Cuadros CONAC Criterios"

Consejo de Ciencia y Tecnología del Estado de Durango Informe Analítico de Obligaciones Diferentes de Financiamientos – LDF Del 01 de enero al 31 de diciembre de 2019 (b) (PESOS)										
Denominación de las Obligaciones Diferentes de Financiamiento (c)	Fecha del Contrato (d)	Fecha de inicio de operación del proyecto (e)	Fecha de vencimiento (f)	Monto de la inversión pactado (g)	Plazo pactado (h)	Monto promedio mensual del pago de la contraprestación (i)	Monto promedio mensual del pago de la contraprestación correspondiente (j)	Monto pagado de la inversión al 31 de diciembre de 2019 (k)	Monto pagado de la inversión actualizado al 31 de diciembre de 2019 (l)	Saldo pendiente por pagar de la inversión al 31 de diciembre de 2019 (m = g – l)
A. Asociaciones Público Privadas (APP's) (A=a+b+c+d)				0				0	0	0
a) APP 1										
b) APP 2										
c) APP 3										
d) APP XX										
B. Otros Instrumentos (B=a+b+c+d)										0
a) Otro Instrumento 1										
b) Otro Instrumento 2										
c) Otro Instrumento 3										
d) Otro Instrumento XX										
C. Total de Obligaciones Diferentes de Financiamiento (C=A+B)				0				0	0	0

NO APLICA

Consejo de Ciencia y Tecnología del Estado de Durango

Balance Presupuestario - LDF
Del 1 de enero al 31 de diciembre de 2019
(PESOS)

Concepto (c)	Estimado/ Aprobado (d)	Devengado	Recaudado/ Pagado
A. Ingresos Totales (A = A1+A2+A3)			
A1. Ingresos de Libre Disposición	32,616,049	22,226,355	22,226,355
A2. Transferencias Federales Etiquetadas	28,201,039	18,876,355	18,876,355
A3. Financiamiento Neto	4,415,011	3,350,000	3,350,000
B. Egresos Presupuestarios* (B = B1+B2)	0	0	0
B1. Gasto No Etiquetado (sin incluir Amortización de la Deuda Pública)	32,616,049	14,244,478	14,238,936
B2. Gasto Etiquetado (sin incluir Amortización de la Deuda Pública)	28,201,039	11,059,911	11,084,369
C. Remanentes del Ejercicio Anterior (C = C1 + C2)	4,415,011	3,154,567	3,154,567
C1. Remanentes de Ingresos de Libre Disposición aplicados en el periodo	0	0	0
C2. Remanentes de Transferencias Federales Etiquetadas aplicados en el periodo	0	0	0
I. Balance Presupuestario (I = A - B + C)	0	7,981,877	7,987,419
II. Balance Presupuestario sin Financiamiento Neto (II = I - A3)	0	7,981,877	7,987,419
III. Balance Presupuestario sin Financiamiento Neto y sin Remanentes del Ejercicio Anterior (III = II - C)	0	7,981,877	7,987,419

Concepto	Aprobado	Devengado	Pagado
E. Intereses, Comisiones y Gastos de la Deuda (E = E1+E2)			
E1. Intereses, Comisiones y Gastos de la Deuda con Gasto No Etiquetado	0	0	0
E2. Intereses, Comisiones y Gastos de la Deuda con Gasto Etiquetado	0	0	0
IV. Balance Primario (IV = III + E)	0	7,981,877	7,987,419

Concepto	Estimado/ Aprobado	Devengado	Recaudado/ Pagado
F. Financiamiento (F = F1 + F2)			
F1. Financiamiento con Fuente de Pago de Ingresos de Libre Disposición	0	0	0
F2. Financiamiento con Fuente de Pago de Transferencias Federales Etiquetadas	0	0	0
G. Amortización de la Deuda (G = G1 + G2)			
G1. Amortización de la Deuda Pública con Gasto No Etiquetado	0	0	0
G2. Amortización de la Deuda Pública con Gasto Etiquetado	0	0	0
A3. Financiamiento Neto (A3 = F - G)	0	0	0

Concepto	Estimado/ Aprobado	Devengado	Recaudado/ Pagado
A1. Ingresos de Libre Disposición			
A3.1 Financiamiento Neto con Fuente de Pago de Ingresos de Libre Disposición (A3.1 = F1 - G1)	28,201,039	18,876,355	18,876,355
F1. Financiamiento con Fuente de Pago de Ingresos de Libre Disposición	0	0	0
G1. Amortización de la Deuda Pública con Gasto No Etiquetado	0	0	0
B1. Gasto No Etiquetado (sin incluir Amortización de la Deuda Pública)	0	0	0
C1. Remanentes de Ingresos de Libre Disposición aplicados en el periodo	28,201,039	11,059,911	11,084,369
V. Balance Presupuestario de Recursos Disponibles (V = A1 + A3.1 - B1 + C1)	0	0	0
VI. Balance Presupuestario de Recursos Disponibles sin Financiamiento Neto (VI = V - A3.1)	0	7,786,444	7,791,866

Concepto	Estimado/ Aprobado	Devengado	Recaudado/ Pagado
A2. Transferencias Federales Etiquetadas			
A3.2 Financiamiento Neto con Fuente de Pago de Transferencias Federales Etiquetadas (A3.2 = F2 - G2)	4,415,011	3,350,000	3,350,000
F2. Financiamiento con Fuente de Pago de Transferencias Federales Etiquetadas	0	0	0
G2. Amortización de la Deuda Pública con Gasto Etiquetado	0	0	0
B2. Gasto Etiquetado (sin incluir Amortización de la Deuda Pública)	0	0	0
C2. Remanentes de Transferencias Federales Etiquetadas aplicados en el periodo	4,415,011	3,154,567	3,154,567
VII. Balance Presupuestario de Recursos Etiquetados (VII = A2 + A3.2 - B2 + C2)	0	0	0
VIII. Balance Presupuestario de Recursos Etiquetados sin Financiamiento Neto (VIII = VII - A3.2)	0	195,433	195,433

FUENTE: Elaborados con información del CONAC. Criterios para la elaboración y presentación homogénea de la información financiera y de los formatos a que hace referencia la Ley de Disciplina Financiera de las Entidades Federativas y los Municipios.
NOTA: Se adjunta archivo con que contiene instructivo de llenado de los formatos "Cuadros CONAC Criterios"

Consejo de Ciencia y Tecnología del Estado de Durango
 Estado Analítico de Ingresos Detallado - LDF
 del 1 de enero al 31 de diciembre de 2019 (b)
 (Pesos)

CUADRO 9

Concepto (c)	Ingresos					Diferencia (e)
	Estimado (d)	Ampliaciones/ (Reducciones)	Modificado	Devengado	Recaudado	
Ingresos de Libre Disposición						
A. Impuestos	0	0	0	0	0	0
B. Cuotas y Aportaciones de Seguridad Social	0	0	0	0	0	0
C. Contribuciones de mejoras	0	0	0	0	0	0
D. Derechos	0	0	0	0	0	0
E. Productos	0	0	0	0	0	0
F. Aprovechamientos	0	0	0	0	0	0
G. Ingresos por Venta de Bienes y Servicios	0	0	0	0	0	0
H. Participaciones (H=h1+h2+h3+h4+h5+h6+h7+h8+h9+h10+h11)	0	0	0	0	0	0
h1) Fondo General de Participaciones	0	0	0	0	0	0
h2) Fondo de Fomento Municipal	0	0	0	0	0	0
h3) Fondo de Fiscalización y Recaudación	0	0	0	0	0	0
h4) Fondo de Compensación	0	0	0	0	0	0
h5) Fondo de Extracción de Hidrocarburos	0	0	0	0	0	0
h6) Impuesto Especial Sobre Producción y servicios	0	0	0	0	0	0
h7) 0.136% de la Recaudación Federal Participable	0	0	0	0	0	0
h8) 3.17% Sobre Extracción de Petróleo	0	0	0	0	0	0
h9) Gasolinas y Diésel	0	0	0	0	0	0
h10) Fondo del Impuesto Sobre la Renta	0	0	0	0	0	0
h11) Fondo de Estabilización de los Ingresos de las Entidades Federativas	0	0	0	0	0	0
I. Incentivos Derivados de la Colaboración Fiscal (I=i1+i2+i3+i4+i5)	0	0	0	0	0	0
i1) Tenencia o Uso de Vehículos	0	0	0	0	0	0
i2) Fondo de compensación ISAN	0	0	0	0	0	0
i3) Impuesto Sobre Automóviles Nuevos	0	0	0	0	0	0
i4) Fondo de Compensación de Repecos-Intermedios	0	0	0	0	0	0
i5) Otros Incentivos Económicos	0	0	0	0	0	0
J. Transferencias	6,403,904	-779,204	5,624,700	5,307,228	5,307,228	-1,096,676
K. Convenios	0	0	0	0	0	0
k1) Otros Convenios y Subsidios	0	0	0	0	0	0
L. Otros Ingresos de Libre Disposición (L=l1+l2)	0	22,574,903	22,574,903	13,569,127	13,569,127	13,569,127
l1) Participaciones en Ingresos Locales	0	0	0	0	0	0
l2) Otros Ingresos de Libre Disposición	0	22,574,903	22,574,903	13,569,127	13,569,127	13,569,127
I. Total de Ingresos de Libre Disposición (I=A+B+C+D+E+F+G+H+I+J+K+L)	6,403,904	21,795,699	28,199,603	18,876,355	18,876,355	12,472,451
Ingresos Excedentes de Ingresos de Libre Disposición						
Transferencias Federales Etiquetadas						
A. Aportaciones (A=a1+a2+a3+a4+a5+a6+a7+a8)	0	0	0	0	0	0
a1) Fondo de Aportaciones para la Nómina Educativa y Gasto Operativo	0	0	0	0	0	0
a2) Fondo de Aportaciones para los Servicios de Salud	0	0	0	0	0	0
a3) Fondo de Aportaciones para la Infraestructura Social	0	0	0	0	0	0
a4) Fondo de Aportaciones para el Fortalecimiento de los Municipios y de las Demarcaciones Territoriales del Distrito Federal	0	0	0	0	0	0
a5) Fondo de Aportaciones Múltiples	0	0	0	0	0	0
a6) Fondo de Aportaciones Para la Educación Tecnológica y de Adultos	0	0	0	0	0	0
a7) Fondo de Aportaciones para la Seguridad Pública de los Estados y del Distrito Federal	0	0	0	0	0	0
a8) Fondo de Aportaciones para el Fortalecimiento de las Entidades Federativas	0	0	0	0	0	0
B. Convenios (B=b1+b2+b3+b4)	0	4,416,446	4,416,446	3,350,000	3,350,000	3,350,000
b1) Convenios de Protección social en Salud	0	0	0	0	0	0
b2) Convenios de Descentralización	0	0	0	0	0	0
b3) Convenios de Reasignación	0	0	0	0	0	0
b4) Otros convenios y Subsidios	0	4,416,446	4,416,446	3,350,000	3,350,000	3,350,000
C. Fondos Distintos de Aportaciones (C=c1+c2)	0	0	0	0	0	0
c1) Fondo para Entidades Federativas y Municipios Productores de Hidrocarburos	0	0	0	0	0	0
c2) Fondo Minero	0	0	0	0	0	0
D. Transferencias, Subsidios y Subvenciones, y Pensiones y Jubilaciones	0	0	0	0	0	0
E. Otras Transferencias Federales Etiquetadas	0	0	0	0	0	0
II. Total de Transferencias Federales Etiquetadas (II=A+B+C+D+E)	0	4,416,446	4,416,446	3,350,000	3,350,000	3,350,000
III. Ingresos Derivados de Financiamientos (III=A)						
A. Ingresos Derivados de Financiamientos	0	0	0	0	0	0
IV. Total de Ingresos (IV=I+II+III)	6,403,904	26,212,145	32,616,049	22,226,355	22,226,355	16,822,451
Datos Informativos						
1. Ingresos Derivados de Financiamientos con Fuente de Pago de Ingresos de Libre Disposición						
2. Ingresos Derivados de Financiamientos con Fuente de Pago de Transferencias Federales Etiquetadas						
3. Ingresos Derivados de financiamientos (3=1+2)						

FUENTE: Elaborados con información del CONAC. Criterios para la elaboración y presentación homogénea de la información financiera y de los formatos a que hace referencia la Ley de Disciplina Financiera de las Entidades Federativas y los Municipios.
 NOTA: Se adjunta archivo que contiene instructivo de llenado de los formatos "Cuadros CONAC Criterios".

Consejo de Ciencia y Tecnología del Estado de Durango
Estado Analítico del Ejercicio del Presupuesto de Egresos Detallado - LDF
Clasificación por Objeto del Gasto (Capítulo y Concepto)
Del 01 de enero al 31 de Diciembre de 2019

Concepto	Aprobado	Ampliaciones/ (Reducciones)	Modificado	Devengado	Pagado	Subejercicio
	1	2	3 = (1+2)	4	5	6 = (3-4)
I. Gasto No Etiquetado	6,403,904	21,797,134.48	28,201,038	11,089,910.96	11,084,368.96	17,111,128
A. Servicios Personales	3,566,964	317,463	3,884,427	3,686,459	3,686,459	197,968
a1) Remuneraciones al Personal de Carácter Permanente	1,524,600	0	1,524,600	1,467,633	1,467,633	56,967
a2) Remuneraciones al Personal de Carácter Transitorio	1,139,600	-85,840	1,053,760	1,053,760	1,053,760	0
a3) Remuneraciones Adicionales y Especiales	552,800	0	552,800	535,808	535,808	16,992
a4) Seguridad Social	157,124	85,840	242,964	132,515	132,515	110,449
a5) Otras Prestaciones Sociales y Económicas	192,840	317,463	510,303	496,743	496,743	13,560
a6) Previsiones	0	0	0	0	0	0
a7) Pago de Estímulos a Servidores Públicos	0	0	0	0	0	0
B. Materiales y Suministros	426,000	238,056	664,056	651,333	651,333	12,723
b1) Materiales de Administración Emisión de Documentos y Artículos Oficiales	147,000	8,511	155,511	153,526	153,526	1,985
b2) Alimentos y Utensilios	100,000	254,545	354,545	353,734	353,734	811
b3) Materias Primas y Materiales de Producción y Comercialización	0	0	0	0	0	0
b4) Materiales y Artículos de Construcción y de Reparación	0	0	0	0	0	0
b5) Productos Químicos, Farmacéuticos y de Laboratorio	0	0	0	0	0	0
b6) Combustibles, Lubricantes y Aditivos	130,000	-10,000	120,000	119,938	119,938	62
b7) Vestuario, Blancos, Prendas de Protección y Artículos Deportivos	15,000	-15,000	0	0	0	0
b8) Materiales y Suministros para Seguridad	0	0	0	0	0	0
b9) Herramientas, Refacciones y Accesorios Menores	34,000	0	34,000	24,134	24,134	9,866
C. Servicios Generales	1,489,340	1,629,955	3,119,295	2,999,516	2,993,974	168,461
c1) Servicios Básicos	191,000	-27,000	164,000	127,456	121,914	85,225
c2) Servicios de Arrendamiento	67,000	151,049	218,049	202,163	202,163	15,886
c3) Servicios Profesionales, Científicos, Técnicos y Otros Servicios	687,180	1,558,790	2,245,970	2,245,825	2,245,825	146
c4) Servicios Financieros, Bancarios y Comerciales	60,000	-13,067	46,933	31,108	31,108	15,825
c5) Servicios de Instalación, Reparación, Mantenimiento y Conservación	165,700	-38,000	127,700	107,406	107,406	20,294
c6) Servicios de Comunicación Social y Publicidad	30,000	-30,000	0	0	0	0
c7) Servicios de Traslado y Viáticos	235,000	28,183	263,183	246,533	246,533	16,650
c8) Servicios Oficiales	0	0	0	0	0	0
c9) Otros Servicios Generales	53,460	0	53,460	39,025	39,025	14,435
D. Transferencias, Asignaciones, Subsidios y Otras Ayudas	821,600	19,711,660	20,533,260	3,752,603	3,752,603	16,780,656
d1) Transferencias Internas y Asignaciones al Sector Público	0	0	0	0	0	0
d2) Transferencias al Resto del Sector Público	0	0	0	0	0	0
d3) Subsidios y Subvenciones	0	0	0	0	0	0
d4) Ayudas Sociales	821,600	19,711,660	20,533,260	3,752,603	3,752,603	16,780,656
d5) Pensiones y Jubilaciones	0	0	0	0	0	0
d6) Transferencias a Fideicomisos Mandatos y Otros Análogos	0	0	0	0	0	0
d7) Transferencias a la Seguridad Social	0	0	0	0	0	0
d8) Donativos	0	0	0	0	0	0
d9) Transferencias al Exterior	0	0	0	0	0	0
E. Bienes Muebles	100,000	-100,000	0	0	0	0
e1) Mobiliario y Equipo de Administración	100,000	-100,000	0	0	0	0
e2) Mobiliario y Equipo Educativo y Recreativo	0	0	0	0	0	0
e3) Equipo e Instrumental Médico y de Laboratorio	0	0	0	0	0	0
e4) Vehículos y Equipo de Transporte	0	0	0	0	0	0
e5) Equipo de Defensa y Seguridad	0	0	0	0	0	0
e6) Maquinaria, Otros Equipos y Herramientas	0	0	0	0	0	0
e7) Activos Biológicos	0	0	0	0	0	0
e8) Bienes Inmuebles	0	0	0	0	0	0
e9) Activos Intangibles	0	0	0	0	0	0
F. Inversión Pública	0	0	0	0	0	0
f1) Obra Pública en Bienes de Dominio Público	0	0	0	0	0	0
f2) Obra Pública en Bienes Propios	0	0	0	0	0	0
f3) Proyectos Productivos y Acciones de Fomento	0	0	0	0	0	0
G. Inversiones Financieras y Otras Provisiones	0	0	0	0	0	0
g1) Inversiones para el fomento de Actividades Productivas	0	0	0	0	0	0
g2) Acciones y Participaciones de Capital	0	0	0	0	0	0
g3) Compra de Títulos y Valores	0	0	0	0	0	0
g4) Concesión de Préstamos	0	0	0	0	0	0
g5) Inversiones en Fideicomisos, Mandatos y Otros Análogos	0	0	0	0	0	0
g6) Otras Inversiones Financieras	0	0	0	0	0	0
g7) Provisiones para Contingencias y Otras Erogaciones Especiales	0	0	0	0	0	0
H. Participaciones y Aportaciones	0	0	0	0	0	0
h1) Participaciones	0	0	0	0	0	0
h2) Aportaciones	0	0	0	0	0	0
h3) Convenios	0	0	0	0	0	0
I. Deuda Pública	0	0	0	0	0	0
i1) Amortización de la Deuda Pública	0	0	0	0	0	0
i2) Intereses de la Deuda Pública	0	0	0	0	0	0
i3) Comisiones de la Deuda Pública	0	0	0	0	0	0
i4) Gastos de la Deuda Pública	0	0	0	0	0	0
i5) Costo por Coberturas	0	0	0	0	0	0
i6) Apoyos Financieros	0	0	0	0	0	0
i7) Adeudos de Ejercicios Fiscales Anteriores (Adefas)	0	0	0	0	0	0
II. Gasto Etiquetado	0	4,415,011	4,415,011	3,154,567	3,154,567	1,260,443
A. Servicios Personales	0	0	0	0	0	0
a1) Remuneraciones al Personal de Carácter Permanente	0	0	0	0	0	0
a2) Remuneraciones al Personal de Carácter Transitorio	0	0	0	0	0	0
a3) Remuneraciones Adicionales y Especiales	0	0	0	0	0	0
a4) Seguridad Social	0	0	0	0	0	0
a5) Otras Prestaciones Sociales y Económicas	0	0	0	0	0	0
a6) Previsiones	0	0	0	0	0	0
a7) Pago de Estímulos a Servidores Públicos	0	0	0	0	0	0
B. Materiales y Suministros	0	1,213,747	1,213,747	979,542	979,542	234,205
b1) Materiales de Administración Emisión de Documentos y Artículos Oficiales	0	804,333	804,333	729,514	729,514	74,819
b2) Alimentos y Utensilios	0	144,713	144,713	128,327	128,327	16,386
b3) Materias Primas y Materiales de Producción y Comercialización	0	0	0	0	0	0

Consejo de Ciencia y Tecnología del Estado de Durango
Estado Analítico del Ejercicio del Presupuesto de Egresos Detallado - LDF
Clasificación por Objeto del Gasto (Capítulo y Concepto)
Del 01 de enero al 31 de Diciembre de 2019

Concepto	Aprobado	Ampliaciones/ (Reducciones)	Modificado	Devengado	Pagado	Subejercicio
	1	2	3 = (1+2)	4	5	6 = (3-4)
b4) Materiales y Artículos de Construcción y de Reparación	0	0	0	0	0	0
b5) Productos Químicos, Farmacéuticos y de Laboratorio	0	0	0	0	0	0
b6) Combustibles, Lubricantes y Aditivos	0	249,700	249,700	121,700	121,700	128,000
b7) Vestuario, Blancos, Prendas de Protección y Artículos Deportivos	0	15,000	15,000	0	0	15,000
b8) Materiales y Suministros para Seguridad	0	0	0	0	0	0
b9) Herramientas, Refacciones y Accesorios Menores	0	0	0	0	0	0
C. Servicios Generales	0	2,846,064	2,846,064	2,075,027	2,075,027	771,036
c1) Servicios Básicos	0	32,748	32,748	32,638	32,638	110
c2) Servicios de Arrendamiento	0	663,489	663,489	548,613	548,613	114,876
c3) Servicios Profesionales, Científicos, Técnicos y Otros Servicios	0	1,597,207	1,597,207	1,162,976	1,162,976	434,231
c4) Servicios Financieros, Bancarios y Comerciales	0	33,782	33,782	21,721	21,721	12,060
c5) Servicios de Instalación, Reparación, Mantenimiento y Conservación	0	91,640	91,640	66,043	66,043	25,597
c6) Servicios de Comunicación Social y Publicidad	0	8,814	8,814	8,814	8,814	0
c7) Servicios de Traslado y Viáticos	0	218,384	218,384	112,891	112,891	105,493
c8) Servicios Oficiales	0	0	0	0	0	0
c9) Otros Servicios Generales	0	200,000	200,000	121,330	121,330	78,670
D. Transferencias, Asignaciones, Subsidios y Otras Ayudas	0	60,000	60,000	60,000	60,000	0
d1) Transferencias Internas y Asignaciones al Sector Público	0	0	0	0	0	0
d2) Transferencias al Resto del Sector Público	0	0	0	0	0	0
d3) Subsidios y Subvenciones	0	0	0	0	0	0
d4) Ayudas Sociales	0	60,000	60,000	60,000	60,000	0
d5) Pensiones y Jubilaciones	0	0	0	0	0	0
d6) Transferencias a Fideicomisos Mandatos y Otros Análogos	0	0	0	0	0	0
d7) Transferencias a la Seguridad Social	0	0	0	0	0	0
d8) Donativos	0	0	0	0	0	0
d9) Transferencias al Exterior	0	0	0	0	0	0
E. Bienes Muebles	0	295,200	295,200	39,998	39,998	255,202
e1) Mobiliario y Equipo de Administración	0	20,000	20,000	20,000	20,000	0
e2) Mobiliario y Equipo Educativo y Recreativo	0	20,000	20,000	19,998	19,998	2
e3) Equipo e Instrumental Médico y de Laboratorio	0	0	0	0	0	0
e4) Vehículos y Equipo de Transporte	0	0	0	0	0	0
e5) Equipo de Defensa y Seguridad	0	0	0	0	0	0
e6) Maquinaria, Otros Equipos y Herramientas	0	255,200	255,200	0	0	255,200
e7) Activos Biológicos	0	0	0	0	0	0
e8) Bienes Inmuebles	0	0	0	0	0	0
e9) Activos Intangibles	0	0	0	0	0	0
F. Inversión Pública	0	0	0	0	0	0
f1) Obra Pública en Bienes de Dominio Público	0	0	0	0	0	0
f2) Obra Pública en Bienes Propios	0	0	0	0	0	0
f3) Proyectos Productivos y Acciones de Fomento	0	0	0	0	0	0
G. Inversiones Financieras y Otras Provisiones	0	0	0	0	0	0
g1) Inversiones para el fomento de Actividades Productivas	0	0	0	0	0	0
g2) Acciones y Participaciones de Capital	0	0	0	0	0	0
g3) Compra de Títulos y Valores	0	0	0	0	0	0
g4) Concesión de Préstamos	0	0	0	0	0	0
g5) Inversiones en Fideicomisos, Mandatos y Otros Análogos	0	0	0	0	0	0
g6) Otras Inversiones Financieras	0	0	0	0	0	0
g7) Provisiones para Contingencias y Otras Erogaciones Especiales	0	0	0	0	0	0
H. Participaciones y Aportaciones	0	0	0	0	0	0
h1) Participaciones	0	0	0	0	0	0
h2) Aportaciones	0	0	0	0	0	0
h3) Convenios	0	0	0	0	0	0
I. Deuda Pública	0	0	0	0	0	0
i1) Amortización de la Deuda Pública	0	0	0	0	0	0
i2) Intereses de la Deuda Pública	0	0	0	0	0	0
i3) Comisiones de la Deuda Pública	0	0	0	0	0	0
i4) Gastos de la Deuda Pública	0	0	0	0	0	0
i5) Costo por Coberturas	0	0	0	0	0	0
i6) Apoyos Financieros	0	0	0	0	0	0
i7) Adeudos de Ejercicios Fiscales Anteriores (Adefas)	0	0	0	0	0	0
Total del Gasto	6,403,904	26,212,145	32,616,049	14,244,478	14,238,936	18,371,571

Consejo de Ciencia y Tecnología del Estado de Durango
 Estado Analítico del Ejercicio del Presupuesto de Egresos - LDF
 Clasificación Administrativa
 Del 01 de enero al 31 de diciembre de 2019
 (Pesos)

Concepto	Egresos					Subejercicio
	Aprobado	Ampliaciones/ (Reducciones)	Modificado	Devengado	Pagado	
I. Gasto No Etiquetado						
Consejo de Ciencia y Tecnología del Estado de Durango	6,403,904	21,797,134	28,201,038	11,089,911	11,084,369	17,111,128
	6,403,904	21,797,134	28,201,038	11,089,911	11,084,369	17,111,128
II. Gasto Etiquetado						
Consejo de Ciencia y Tecnología del Estado de Durango	0	4,415,011	4,415,011	3,154,567	3,154,567	1,260,443
	0	4,415,011	4,415,011	3,154,567	3,154,567	1,260,443
III. Total de Egresos	6,403,904	26,212,145	32,616,049	14,244,478	14,238,936	18,371,571

Consejo de Ciencia y Tecnología del Estado de Durango
Estado Analítico del Ejercicio del Presupuesto de Egresos Detallado - LDF
Clasificación Funcional (Finalidad y Función)
Del 01 de enero al 31 de diciembre de 2019
(Pesos)

Concepto	Egresos					Subejercicio
	Aprobado	Ampliaciones/ Reducciones	Modificado	Devengado	Pagado	
I. Gasto No Etiquetado (I=A+B+C+D)	6,403,904	21,797,134	28,201,038	11,089,911	11,084,369	17,111,128
A. Gobierno (A=a1+a2+a3+a4+a5+a6+a7+a8)	0	0	0	0	0	0
a1) Legislación	0	0	0	0	0	0
a2) Justicia	0	0	0	0	0	0
a3) Coordinación de la Política de Gobierno	0	0	0	0	0	0
a4) Relaciones Exteriores	0	0	0	0	0	0
a5) Asuntos Financieros y Hacendarios	0	0	0	0	0	0
a6) Seguridad Nacional	0	0	0	0	0	0
a7) Asuntos de Orden Público y de Seguridad Interior	0	0	0	0	0	0
a8) Otros Servicios Generales	0	0	0	0	0	0
B. Desarrollo Social (B=b1+b2+b3+b4+b5+b6+b7)	0	0	0	0	0	0
b1) Protección Ambiental	0	0	0	0	0	0
b2) Vivienda y Servicios a la Comunidad	0	0	0	0	0	0
b3) Salud	0	0	0	0	0	0
b4) Recreación, Cultura y Otras Manifestaciones Sociales	0	0	0	0	0	0
b5) Educación	0	0	0	0	0	0
b6) Protección Social	0	0	0	0	0	0
b7) Otros Asuntos Sociales	0	0	0	0	0	0
C. Desarrollo Económico (C=c1+c2+c3+c4+c5+c6+c7+c8+c9)	6,403,904	21,797,134	28,201,038	11,089,911	11,084,369	17,111,128
c1) Asuntos Económicos, Comerciales y Laborales en General	0	0	0	0	0	0
c2) Agropecuaria, Silvicultura, Pesca y Caza	0	0	0	0	0	0
c3) Combustibles y Energía	0	0	0	0	0	0
c4) Minería, Manufacturas y Construcción	0	0	0	0	0	0
c5) Transporte	0	0	0	0	0	0
c6) Comunicaciones	0	0	0	0	0	0
c7) Turismo	0	0	0	0	0	0
c8) Ciencia, Tecnología e Innovación	0	0	0	0	0	0
c9) Otras Industrias y Otros Asuntos Económicos	6,403,904	21,797,134	28,201,038	11,089,911	11,084,369	17,111,128
	0	0	0	0	0	0

d1) Transacciones de la Deuda Publica / Costo Financiero de la Deuda	0	0	0	0	0	0	0	0
d2) Transferencias, Participaciones y Aportaciones Entre Diferentes Niveles y Ordenes de Gobierno	0	0	0	0	0	0	0	0
d3) Saneamiento del Sistema Financiero	0	0	0	0	0	0	0	0
d4) Adeudos de Ejercicios Fiscales Anteriores	0	0	0	0	0	0	0	0
III. Total de Egresos (III = I + II)	6,403,904	26,212,145	32,616,049	14,244,478	14,238,936	18,371,571		

Consejo de Ciencia y Tecnología del Estado de Durango
Estado Analítico del Ejercicio del Presupuesto de Egresos Detallado - LDF
Clasificación de Servicios Personales por Categoría
Del 01 de enero al 31 de diciembre de 2019
(Pesos)

Concepto	Egresos				Subejercicio
	Aprobado	Ampliaciones/ (Reducciones)	Modificado	Devengado	
I. Gasto No Etiquetado	3,566,964.00	317,463.34	3,884,427.34	3,686,459.36	197,967.98
A. Personal Administrativo y de Servicio Público	3,566,964	317,463	3,884,427	3,686,459	197,968
B. Magisterio	0	0	0	0	0
C. Servicios de Salud	0	0	0	0	0
Personal Administrativo	0	0	0	0	0
Personal Médico, Paramédico y afín	0	0	0	0	0
D. Seguridad Pública	0	0	0	0	0
E. Gastos asociados a la implementación de nuevas leyes federales o reformas a las mismas	0	0	0	0	0
Nombre del Programa o Ley 1	0	0	0	0	0
Nombre del Programa o Ley 2	0	0	0	0	0
F. Sentencias laborales definitivas	0	0	0	0	0
II. Gasto Etiquetado	0	0	0	0	0
A. Personal Administrativo y de Servicio Público	0	0	0	0	0
B. Magisterio	0	0	0	0	0
C. Servicios de Salud	0	0	0	0	0
Personal Administrativo	0	0	0	0	0
Personal Médico, Paramédico y afín	0	0	0	0	0
D. Seguridad Pública	0	0	0	0	0
E. Gastos asociados a la implementación de nuevas leyes federales o reformas a las mismas	0	0	0	0	0
Nombre del Programa o Ley 1	0	0	0	0	0
Nombre del Programa o Ley 2	0	0	0	0	0
F. Sentencias laborales definitivas	0	0	0	0	0
III. Total del Gasto en Servicios Personales	3,566,964	317,463	3,884,427	3,686,459	197,968

**Consejo de Ciencia y Tecnología del Estado de Durango
Informe sobre Estudios Actuariales - LDF**

	Pensiones y jubilaciones	Salud	Riesgos de trabajo	Invalidez y vida	Otras prestaciones sociales
Tipo de Sistema Prestación laboral o Fondo general para trabajadores del estado o municipio Beneficio definido, Contribución definida o Mixto Población afiliada Activos Edad máxima Edad mínima Edad promedio Pensionados y Jubilados Edad máxima Edad mínima Edad promedio Beneficiarios Promedio de años de servicio (trabajadores activos) Aportación individual al plan de pensión como % del salario Aportación del ente público al plan de pensión como % del salario Crecimiento esperado de los pensionados y jubilados (como %) Crecimiento esperado de los activos (como %) Edad de Jubilación o Pensión Esperanza de vida Ingresos del Fondo Ingresos Anuales al Fondo de Pensiones Nómina anual Activos Pensionados y Jubilados Beneficiarios de Pensionados y Jubilados Monto mensual por pensión Máximo Mínimo Promedio Monto de la reserva Valor presente de las obligaciones Pensiones y Jubilaciones en curso de pago Generación actual Generaciones futuras Valor presente de las contribuciones asociadas a los sueldos futuros de cotización X% Generación actual Generaciones futuras Valor presente de aportaciones futuras Generación actual Generaciones futuras Otros Ingresos Déficit/superávit actuarial Generación actual Generaciones futuras Periodo de suficiencia Año de descapitalización Tasa de rendimiento Estudio actuarial Año de elaboración del estudio actuarial Empresa que elaboró el estudio actuarial	